Made with Xodo PDF Reader and Editor

КАТАЛОГ

ВЕНТИЛЯЦИОННЫЕ РЕШЕТКИ

Made with Xodo PDF Reader and Editor

Уважаемые господа!

В представленном каталоге изделий нашей фирмы предлагаются вентиляционные решетки любого типа и конфигурации, используемые в промышленных, офисных и жилых зданиях.

Наше производство находится в городе Подольске МО.

Использование самых современных технологий дало возможность нашей фирме предложить потребителям продукцию, отвечающую высоким мировым стандартам и российским строительным ГОСТам, при минимальном сроке изготовления. Оптимальное соотношение цены и качества делает нашу продукцию лидером российского рынка вентиляционных решеток.



Решетками нашей фирмы оснащены системы вентиляции на таких известных объектах, как Большой Театр, Олимпийские объекты в Сочи, комплекс "Манежная площадь", Храм Христа Спасителя, здания Центробанка РФ и прокуратуры РФ, музей изобразительных искусств имени А.С. Пушкина, гостиницы "Балчуг Кемпински", "Гранд Отель", "Столешники", столовая Кремля, Третье транспортное кольцо, дома, построенные строительной компанией "Дон-Строй", Министерство Морского Флота, комплекс жилых домов на Рублевском шоссе и других объектах, как в Москве, так и в СНГ.



Заказ изготавливается в течение 2-3 рабочих недель.

Наш офис располагается по адресу:
115477, г. Москва, ул. Кантемировская, д. 58
Тел./факс: (495) 788-48-33, (499) 270-53-28.



Время работы:
с 9-00 до 18-00, кроме субботы и воскресенья.

Мы открыты для сотрудничества со всеми заинтересованными организациями.

Вы всегда можете связаться с нами по вышеперечисленным телефонам, электронной почте и по факсу:

(495) 788-48-33, (499) 270-53-28

E-mail: ventresh@inbox.ru

Наш сайт в интернете: www.ventresh.ru

С уважением,
ООО "ПТС"

Made with Xodo PDF Reader and Editor

2 - 8 стр.
ВЕНТИЛЯЦИОННЫЕ РЕШЕТКИ
СТАЛЬНЫЕ И АЛЮМИНИЕВЫЕ
С ПОДВИЖНЫМИ ЖАЛЮЗИ
РС, РА





9 - 26 стр.
ПОТОЛОЧНЫЕ
ВОЗДУХОРАСПРЕДЕЛИТЕЛЬНЫЕ
УСТРОЙСТВА СТАЛЬНЫЕ
СТ - КВ
СТ - КР





27 - 29 стр.
ДИФФУЗОРЫ
ПРИТОЧНЫЕ
ВЫТЯЖНЫЕ



30 - 34 стр.
ВЕНТИЛЯЦИОННЫЕ РЕШЕТКИ
С НЕПОДВИЖНЫМИ
ЖАЛЮЗИ
РН



35 стр.
ТЕХНИЧЕСКИЕ НАДСТРОЙКИ,
ДВЕРИ ГЕРМЕТИЧЕСКИЕ

36 стр.
СВАРНЫЕ МЕТАЛЛОИЗДЕЛИЯ.
ПОРОШКОВАЯ ПОКРАСКА

Made with Xodo PDF Reader and Editor

ВЕНТИЛЯЦИОННЫЕ РЕШЕТКИ СТАЛЬНЫЕ И АЛЮМИНИЕВЫЕ С ПОДВИЖНЫМИ ЖАЛЮЗИ РС, РА

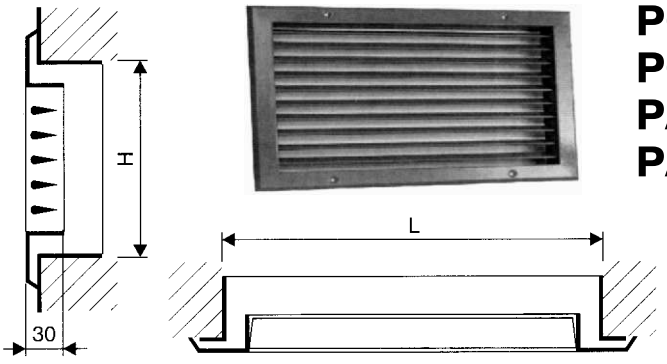

РС-Г
РС-Г/Б
РА-Г
РА-Г/Б

Приточно-вытяжные решетки с горизонтальными пластинами для регулирования диапазона действия и направления воздушного потока.
Пластины каплеобразной формы настраиваются поединично. Возможна установка блока регулирования объема воздуха.
Основной цвет – белый. Окраска в любой цвет по желанию Заказчика.

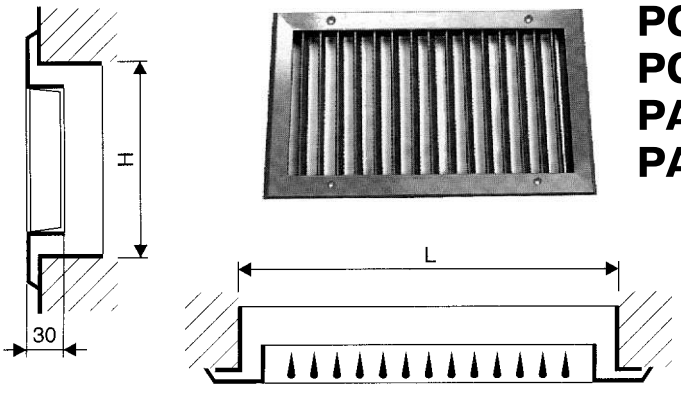

РС-В
РС-В/Б
РА-В
РА-В/Б

Приточно-вытяжные решетки с вертикальными пластинами для регулирования диапазона действия и направления воздушного потока.
Пластины каплеобразной формы настраиваются поединично. Возможна установка блока регулирования объема воздуха.
Основной цвет – белый. Окраска в любой цвет по желанию Заказчика.

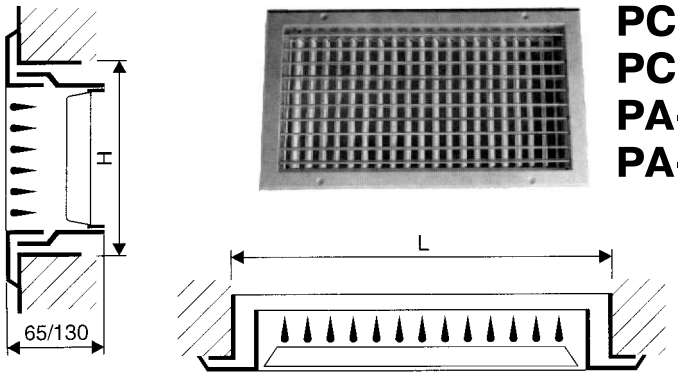

РС-ГВ
РС-ГВ/Б
РА-ГВ
РА-ГВ/Б

Приточно-вытяжные решетки с горизонтальными и вертикальными пластинами для регулирования диапазона действия и направления воздушного потока.
Пластины каплеобразной формы настраиваются поединично. Возможна установка блока регулирования объема воздуха.
Основной цвет – белый. Окраска в любой цвет по желанию Заказчика.

Made with Xodo PDF Reader and Editor

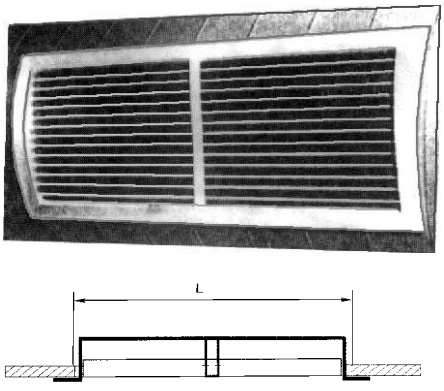

РС-ГЦ

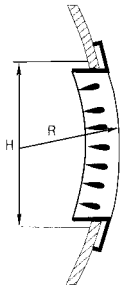

Диаметр воздуховода
от 100 до 800 мм

Приточно-вытяжные решетки цилиндрические для установки в круглом воздуховоде с горизонтальными пластинами для регулирования диапазона действия и направления воздушного потока.
Пластины каплеобразной формы настраиваются поединично. Возможна установка блока регулирования объема воздуха.
Основной цвет – белый. Окраска в любой цвет по желанию Заказчика.

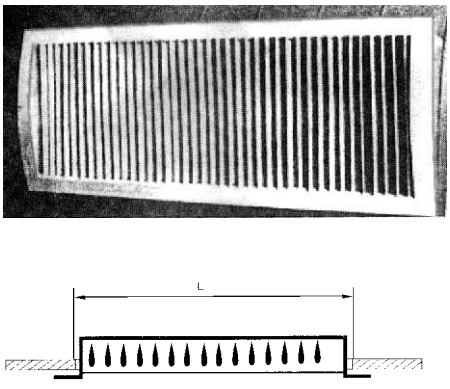

РС-ВЦ

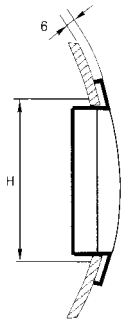

Приточно-вытяжные решетки цилиндрические для установки в круглом воздуховоде с вертикальными пластинами для регулирования диапазона действия и направления воздушного потока.
Пластины каплеобразной формы настраиваются поединично. Возможна установка блока регулирования объема воздуха.
Основной цвет – белый. Окраска в любой цвет по желанию Заказчика.

РЕГУЛИРУЮЩИЕ ЭЛЕМЕНТЫ ДЛЯ ЖАЛЮЗИЙНЫХ РЕШЕТОК

Элемент В
Вертикальные пластины для регулирования направления воздушного потока. Регулируются по отдельности.

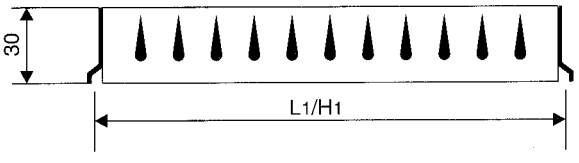

Элемент Г
Горизонтальные пластины для регулирования направления воздушного потока. Регулируются по отдельности.



Элемент Б
Блок с пластинами, соединенными соосно, для регулирования объема воздуха.
Регулирование производится с фронтальной стороны.

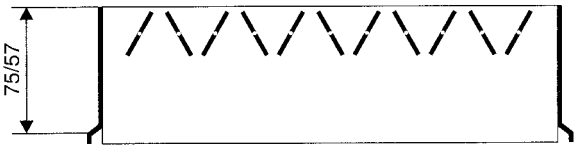

Элемент В/Б
Вертикальные направляющие пластины.
Элемент для регулирования объема воздуха.

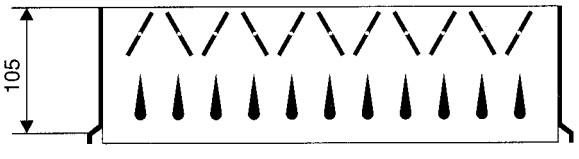

Элемент Г/Б
Горизонтальные направляющие пластины.
Элемент для регулирования объема воздуха.

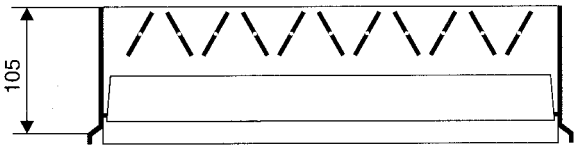

Made with Xodo PDF Reader and Editor

КРЕПЛЕНИЕ ЖАЛЮЗИЙНЫХ РЕШЕТОК

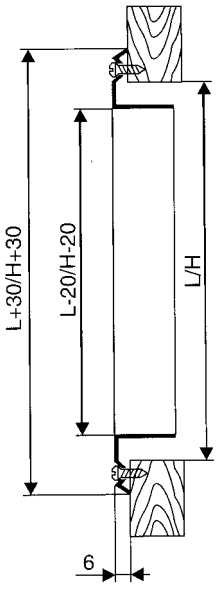

Видимое болтовое крепление без монтажной рамы

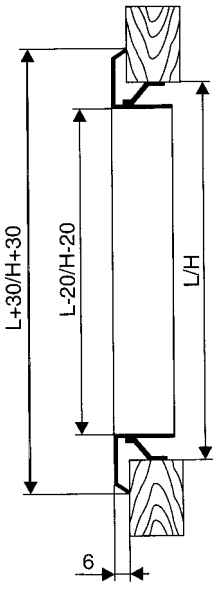

Крепление на зажиме-защелке

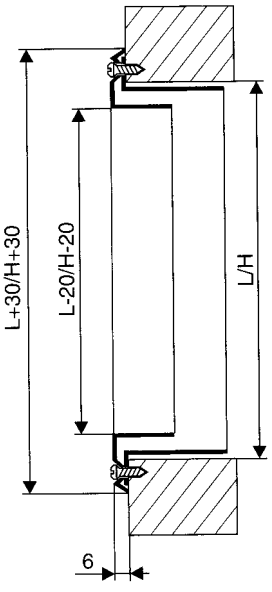

Видимое болтовое крепление с монтажной рамой

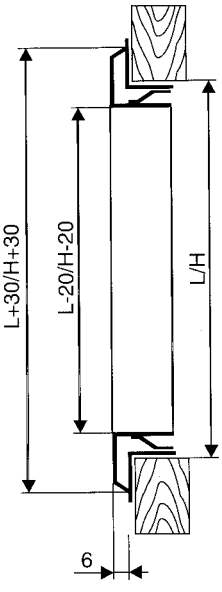

Крепление на зажиме-защелке с монтажной рамой

Технические данные в таблице даны для решеток с видимым болтовым соединением

ОБРАЗЕЦ ЗАКАЗА

РС-Г/Б/D

Размеры: по таблице
Решетка стальная
Горизонтальные пластины
Блок для регулирования объема воздуха
Крепление на болтах

ОБОЗНАЧЕНИЕ КРЕПЛЕНИЯ ЖАЛЮЗИЙНЫХ РЕШЕТОК:

D – на самонарезных болтах
З – зажим-защелка
Р – с монтажной рамой

Made with Xodo PDF Reader and Editor

ТЕХНИЧЕСКИЕ ДАННЫЕ СТАЛЬНЫХ ВЕНТИЛЯЦИОННЫХ РЕШЕТОК

Размеры

Номер позиции	Размеры строительного проема, мм		Размеры решетки, мм				Внутренние размеры блока регулировки	
	Длина	Ширина	Наружные		Внутренние			
	L	H	L+30	H+30	L-20	H-20	L1	H1
1	225	75	255	105	205	55	210	55
2	325		355		305		310	
3	425		455		405		410	
4	525		555		505		510	
5	625		655		605		610	
6	825		855		805		405 (2шт.)	
7	1025		1055		1005		505 (2шт.)	
8	1225		1255		1205		605 (2шт.)	
9	225	125	255	155	205	105	210	105
10	325		355		305		310	
11	425		455		405		410	
12	525		555		505		510	
13	625		655		605		610	
14	825		855		805		405 (2шт.)	
15	1025		1055		1005		505 (2шт.)	
16	1225		1255		1205		605 (2шт.)	
17	225	225	255	255	205	205	210	205
18	325		355		305		310	
19	425		455		405		410	
20	525		555		505		510	
21	625		655		605		610	
22	825		855		805		405 (2шт.)	
23	1025		1055		1005		505 (2шт.)	
24	1225		1255		1205		605 (2шт.)	
25	325	325	355	355	305	305	310	305
26	425		455		405		410	
27	525		555		505		510	
28	625		655		605		610	
29	825		855		805		405 (2шт.)	
30	1025		1055		1005		505 (2шт.)	
31	1225		1255		1205		605 (2шт.)	
32	625	425	655	455	605	405	610	405
33	825		855		805		405 (2шт.)	
34	1025		1055		1005		505 (2шт.)	
35	1225		1255		1205		605 (2шт.)	

Вес

L x H	РС-Г	РС-В	РС-ГВ	РС-Г/Б	РС-В/Б	РС-ВГ/Б
мм	кг	кг	кг	кг	кг	кг
225x75	0,6	0,69	1,0	1,3	1,5	1,52
325	0,8	0,92	1,3	1,6	1,84	2,08
425	1,0	1,15	1,6	2,0	2,3	2,61
525	1,3	1,5	2,0	2,4	2,76	3,22
625	1,5	1,73	2,4	3,0	3,45	3,84
825	1,9	2,19	3,1	3,8	4,37	5,12
1025	2,2	2,53	3,5	4,4	5,06	5,94
1225	2,7	3,11	4,0	5,1	5,87	6,88
225x125	0,8	0,92	1,3	1,8	2,07	1,95
325	1,1	1,27	1,6	2,1	2,42	2,58
425	1,3	1,5	2,1	2,7	3,11	3,34
525	1,6	1,84	2,7	3,3	3,8	4,2
625	1,9	2,19	3,0	3,7	4,26	4,7
825	2,3	2,65	3,7	4,7	5,41	6,18
1025	2,8	3,22	4,3	5,5	6,33	7,3
1225	3,3	3,8	5,0	6,5	7,48	8,4
225x225	1,2	1,38	1,9	2,5	2,88	2,79
325	1,4	1,61	2,2	2,8	3,22	3,5
425	1,6	1,84	2,7	3,4	3,91	4,38
525	2,0	2,3	3,1	3,9	4,49	5,13
625	2,3	2,65	3,7	4,7	5,41	6,04
825	2,9	3,34	4,5	5,9	6,79	7,86
1025	3,6	4,14	5,3	7,0	8,05	9,36
1225	4,2	4,83	6,0	9,1	10,47	10,68
325x325	1,7	1,96	3,0	3,9	4,49	5,02
425	1,9	2,19	3,3	4,2	4,83	5,35
525	2,2	2,53	3,9	5,1	5,87	6,38
625	2,8	3,22	4,8	7,0	8,05	7,71
825	3,5	4,03	5,8	7,6	8,74	9,9
1025	4,4	5,06	7,0	9,3	10,7	11,96
1225	5,3	6,1	8,2	11,0	12,65	14,02
625x425	3,9	4,49	6,5	8,3	9,55	10,19
825	5,2	5,98	8,1	10,4	11,96	12,82
1025	6,1	7,02	9,4	12,5	14,38	15,2
1225	6,7	7,71	10,4	14,2	16,33	16,8

Площадь живого сечения стальных и алюминиевых вентиляционных решеток ($м^2$)

Длина, мм	Высота, мм				
	75	125	225	325	425
РС-Г					
225	0,0075	0,016	0,0328	0,0496	0,0665
325	0,0109	0,0231	0,0474	0,0717	0,0961
425	0,0145	0,0307	0,0630	0,0953	0,1277
525	0,0181	0,0383	0,0786	0,1189	0,1593
625	0,0217	0,0459	0,0942	0,1425	0,1909
825	0,0289	0,0611	0,1254	0,1897	0,2541
1025	0,0361	0,0763	0,1566	0,2369	0,3171
1225	0,0433	0,0915	0,1878	0,2841	0,3805
РС-В					
225	0,0088	0,0170	0,0333	0,0497	0,0659
325	0,0127	0,0245	0,0481	0,0717	0,0953
425	0,0171	0,0329	0,0645	0,0961	0,1277
525	0,0214	0,0412	0,0808	0,1204	0,1600
625	0,0257	0,0495	0,0971	0,1447	0,1923
825	0,0343	0,0661	0,1297	0,1933	0,2569
1025	0,0430	0,0828	0,1624	0,2420	0,3216
1225	0,0516	0,0994	0,1950	0,2906	0,3862
РС-ГВ					
225	0,0070	0,0150	0,0294	0,0437	0,0581
325	0,010	0,0224	0,0393	0,0586	0,0778
425	0,0155	0,0268	0,0523	0,0778	0,1033
525	0,0175	0,0334	0,0652	0,0970	0,1288
625	0,0209	0,040	0,0781	0,1162	0,1544
825	0,0279	0,0532	0,1039	0,1547	0,2054
1025	0,0348	0,0664	0,1298	0,1931	0,2564
1225	0,0417	0,0797	0,1556	0,2315	0,3075

Made with Xodo PDF Reader and Editor

ТЕХНИЧЕСКИЕ ДАННЫЕ АЛЮМИНИЕВЫХ ВЕНТИЛЯЦИОННЫХ РЕШЕТОК

Размеры

Номер позиции	Размер строительного проема, мм		Размеры решетки, мм				Внутренние размеры блока регулировки, мм	
	Длина	Ширина	Наружные		Внутренние			
	L	H	L+40	H+40	L-20	H-20	L1	H1
1	225	75	265	115	205	55	210	55
2	325		365		305		310	
3	425		465		405		410	
4	525		565		505		510	
5	625		665		605		610	
6	825		865		805		405 (2 шт.)	
7	1025		1065		1005		505 (2 шт.)	
8	1225		1265		1205		605 (2 шт.)	
9	225	125	265	165	205	105	210	105
10	325		365		305		310	
11	425		465		405		410	
12	525		565		505		510	
13	625		665		605		610	
14	825		865		805		405 (2 шт.)	
15	1025		1065		1005		505 (2 шт.)	
16	1225		1265		1205		605 (2 шт.)	
17	225	225	265	265	205	205	210	205
18	325		365		305		310	
19	425		465		405		410	
20	525		565		505		510	
21	625		665		605		610	
22	825		865		805		405 (2 шт.)	
23	1025		1065		1005		505 (2 шт.)	
24	1225		1265		1205		605 (2 шт.)	
25	325	325	365	365	305	305	310	305
26	425		465		405		410	
27	525		565		505		510	
28	625		665		605		610	
29	825		865		805		405 (2 шт.)	
30	1025		1065		1005		505 (2 шт.)	
31	1225		1265		1205		605 (2 шт.)	
32	625	425	665	465	605	405	610	405
33	825		865		805		405 (2 шт.)	
34	1025		1065		1005		505 (2 шт.)	
35	1225		1265		1205		605 (2 шт.)	

Вес

L x H	АЛ-Г	АЛ-В	АЛ-Г/Б	АЛ-В/Б
мм	кг	кг	кг	кг
225x75	0,44	0,45	1,14	1,15
325x75	0,59	0,61	1,39	1,41
425x75	0,69	0,75	1,69	1,75
525x75	0,77	0,87	1,87	1,97
625x75	0,88	0,99	2,38	2,49
825	1,14	1,28	3,04	3,18
1025	1,35	1,46	3,55	3,66
1225	1,59	1,79	3,99	4,19
225x125	0,54	0,59	1,54	1,59
325	0,68	0,76	1,68	1,76
425	0,85	0,95	2,25	2,35
525	0,96	1,08	2,66	2,78
625	1,15	1,29	2,95	3,09
825	1,47	1,65	3,87	4,05
1025	1,70	1,91	4,40	4,61
1225	1,99	2,24	5,19	5,44
225x225	0,79	0,88	2,09	2,18
325	0,99	1,09	2,39	2,49
425	1,22	1,34	3,02	3,14
525	1,41	1,55	3,31	3,45
625	1,61	1,78	4,01	4,18
825	2,10	2,32	5,10	5,32
1025	2,52	2,79	5,92	6,19
1225	2,95	3,25	7,85	8,15
325x325	1,30	1,42	3,50	3,62
425	1,6	1,73	3,90	4,03
525	1,80	1,96	4,70	4,86
625	2,13	2,34	6,33	6,54
825	2,78	3,05	6,88	7,15
1025	3,33	3,66	8,23	8,56
1225	3,84	4,24	9,54	9,94
625x625	2,68	2,97	7,08	7,37
825	3,49	3,88	8,69	9,08
1025	4,19	4,65	10,59	11,05
1225	4,89	5,38	12,39	12,88

Окраска решеток возможна в
любой цвет
в соответствии со спектром RAL:
от БЕЛОГО до **ЧЕРНОГО**
(со всеми оттенками)

Made with Xodo PDF Reader and Editor



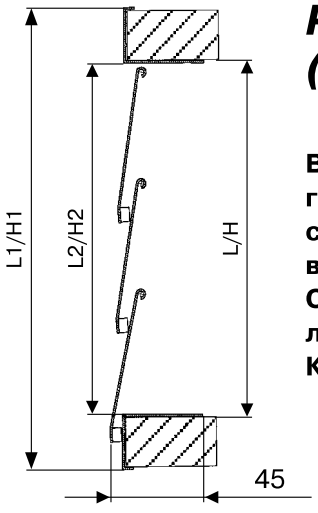

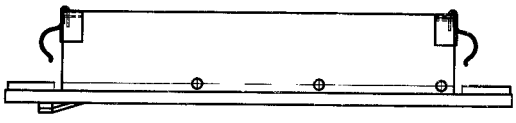

РА-И (инерционная)

Вытяжные инерционные решетки с горизонтальными пластинами свободного вращения под действием воздушного потока.
Основной цвет – белый. Окраска в любой цвет по желанию Заказчика.
Крепление на зажиме-защелке.

Технические данные РА-И

Строительный проем		Внутр. р-ры		Наружн. р-ры		Вес	Строительный проем		Внутр. р-ры		Наружн. р-ры		Вес	Строительный проем		Внутр. р-ры		Наружн. р-ры		Вес
Длина - L	Ширина - H	L2, мм	H2, мм	L1, мм	H1, мм		Длина - L	Ширина - H	L2, мм	H2, мм	L1, мм	H1, мм		Длина - L	Ширина - H	L2, мм	H2, мм	L1, мм	H1, мм	
200	90	180	70	240	130	0,4321	500		480		540		1,3713	850		830		890		2,7177
250		230		290		0,4835	550		530		590		1,4712	900		880		940		2,8499
300		280		340		0,5348	600		580		640		1,5711	950		930		990		2,9821
350		330		390		0,5862	650		630		690		1,6710	1000		980		1040		3,1144
400		380		440		0,6376	700		680		740		1,7709	1050		1030		1090		3,2466
450		430		490		0,6890	350	330	330	310	390	370	1,2335	1100		1080		1140		3,3789
200	150	180	130	240	190	0,5454	400		380		440		1,3495	1150		1130		1190		3,5111
250		230		290		0,6129	450		430		490		1,4656	1200		1180		1240		3,6433
300		280		340		0,6805	500		480		540		1,5817	500	450	480	430	540	490	2,0023
350		330		390		0,7480	550		530		590		1,6977	550		530		590		2,1508
400		380		440		0,8156	600		580		640		1,8138	600		580		640		2,2992
450		430		490		0,8831	650		630		690		1,9299	650		630		690		2,4476
500		480		540		0,9507	700		680		740		2,0459	700		680		740		2,5960
550		530		590		1,0182	750		730		790		2,1620	750		730		790		2,7444
600		580		640		1,0857	800		780		840		2,2781	800		780		840		2,8928
250	210	230	190	290	250	0,7424	850		830		890		2,3941	850		830		890		3,0412
300		280		340		0,8261	900		880		940		2,5102	900		880		940		3,1896
350		330		390		0,9098	950		930		990		2,6262	950		930		990		3,3380
400		380		440		0,9936	1000		980		1040		2,7423	1000		980		1040		3,4865
450		430		490		1,0773	400	390	380	370	440	430	1,5275	1050		1030		1090		3,6349
500		480		540		1,1610	450		430		490		1,6598	1100		1080		1140		3,7833
550		530		590		1,2447	500		480		540		1,7920	1150		1130		1190		3,9317
600		580		640		1,3284	550		530		590		1,9242	1200		1180		1240		4,0801
650		630		690		1,4121	600		580		640		2,0565	1250		1230		1290		4,2285
300	270	280	250	340	310	0,9718	650		630		690		2,1887	1350		1330		1390		4,5253
350		330		390		1,0717	700		680		740		2,3210	1400		1380		1440		4,6738
400		380		440		1,1715	750		730		790		2,4532							
450		430		490		1,2714	800		780		840		2,5854							

Made with Xodo PDF Reader and Editor



РА-Щ (щелевая)

Приточно-вытяжная решетка с неподвижными горизонтальными пластинами, снабженными подвижными шторками для изменения направления потока.
Основной цвет – белый. Окраска в любой цвет по желанию Заказчика.
Крепление на зажиме-защелке.

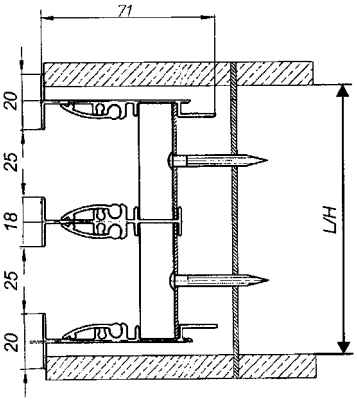

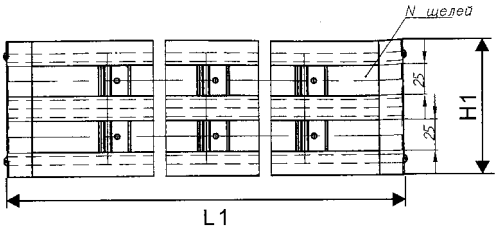

Технические данные РА-Щ

Строител. проем		Внутренние р-ры		Габаритные р-ры		Кол-во щелей N щ.	Вес	Строител. проем		Внутренние р-ры		Габаритные р-ры		Кол-во щелей N щ.	Вес
L, мм	H, мм	L2, мм	H2, мм	L1, мм	H1, мм			L, мм	H, мм	L2, мм	H2, мм	L1, мм	H1, мм		
610	56	600	46	640	65	1	1,550	1210	56	1200	46	1240	65	1	2,253
	99		89		108	2	2,101		99		89		108	2	3,222
	142		132		151	3	2,651		142		132		151	3	4,191
	185		175		194	4	3,202		185		175		194	4	5,159
	228		218		237	5	3,752		228		218		237	5	6,128
	271		261		280	6	4,303		271		261		280	6	7,097
	314		304		323	7	4,853		314		304		323	7	8,065
	357		347		366	8	5,404		357		347		366	8	9,0304
810	56	800	46	840	65	1	1,785	1510	56	1500	46	1540	65	1	2,672
	99		89		108	2	2,475		99		89		108	2	3,843
	142		132		151	3	3,165		142		132		151	3	5,124
	185		175		194	4	3,854		185		175		194	4	6,461
	228		218		237	5	4,544		228		218		237	5	7,575
	271		261		280	6	5,234		271		261		280	6	8,791
	314		304		323	7	5,924		314		304		323	7	10,026
	357		347		366	8	6,614		357		347		366	8	11,302
1010	56	1000	46	1040	65	1	2,019	1810	56	1800	46	1840	65	1	3,120
	99		89		108	2	2,848		99		89		108	2	4,450
	142		132		151	3	3,678		142		132		151	3	5,731
	185		175		194	4	4,507		185		175		194	4	7,091
	228		218		237	5	5,336		228		218		237	5	8,480
	271		261		280	6	6,165		271		261		280	6	10,122
	314		304		323	7	6,995		314		304		323	7	11,911
	357		347		366	8	7,284		357		347		366	8	13,860

Made with Xodo PDF Reader and Editor

ПОТОЛОЧНЫЕ ВОЗДУХОРАСПРЕДЕЛИТЕЛЬНЫЕ УСТРОЙСТВА СТАЛЬНЫЕ СТ-КВ, СТ-КР



СТ-КВ
СТ-КВ/Б

Потолочные воздухораспределительные устройства – анемостаты (квадратные).
Жесткие направляющие пластины для воздуха.
С блоком для регулирования объема воздуха.
Изготовлены из листовой стали.
Возможна окраска в любой цвет по желанию Заказчика.

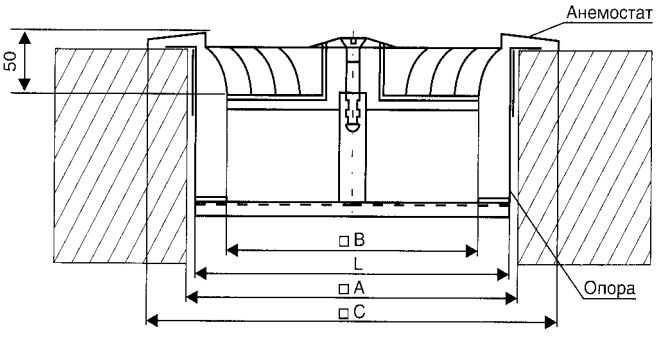

Технические данные

№ п/п	Размеры, мм			Размер длины опоры L, мм	Площадь живого сечения, м²	Вес, кг	Вес с блоком, кг
	строит. проема □A	габаритные □C	внутренние □B				
1	206	245	132	200	0,0106	1,2	1,80
2	262	301	188	257	0,0187	1,7	2,63
3	318	357	244	310	0,0299	2,3	3,58
4	374	413	300	367	0,0443	2,9	4,57
5	430	469	356	423	0,0631	3,7	5,83
6	459	498	385	452	0,0732	4,4	6,89
7	559	598	485	552	0,1177	5,4	7,95
8	584	623	510	577	0,1282	6,3	9,20

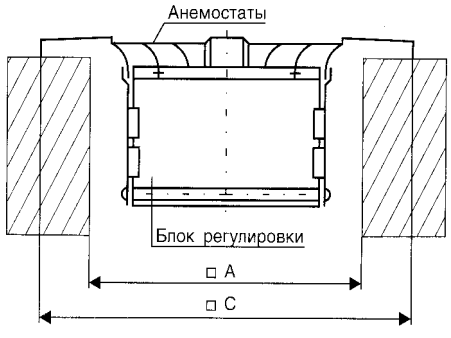

Возможно изготовление анемостатов прямоугольных с четырехсторонней и трехсторонней раздачей воздуха СТ-ПР

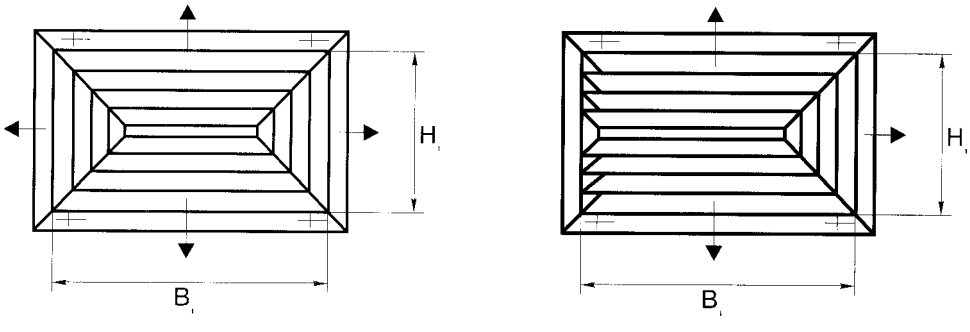

Размеры задаются Заказчиком

Made with Xodo PDF Reader and Editor

КРЕПЛЕНИЕ АНЕМОСТАТОВ

Крепление с центральным болтом и траверсой

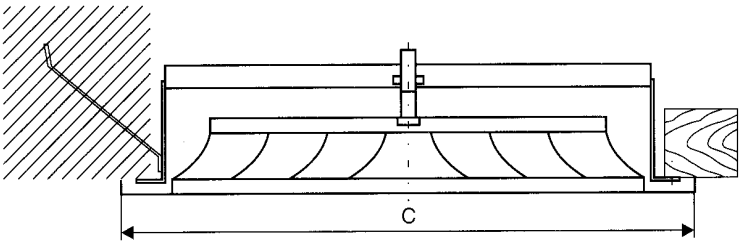

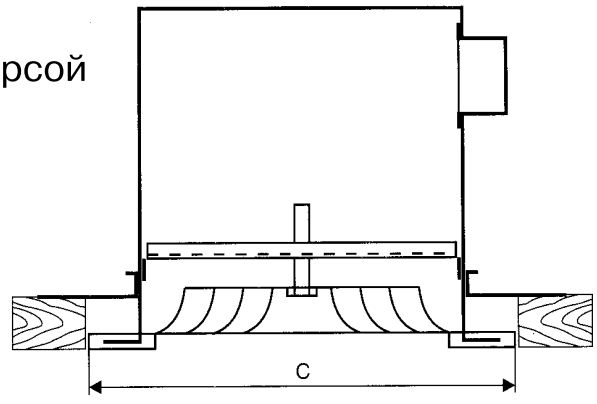

Крепление с присоединительной коробкой

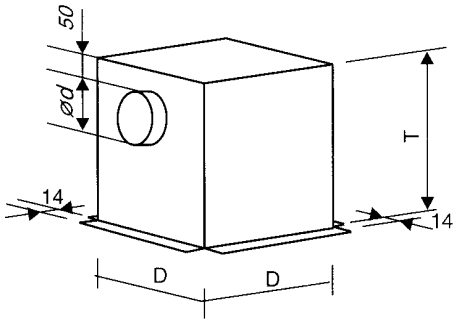

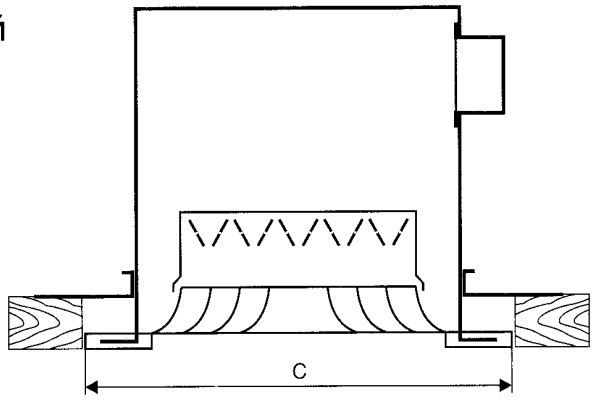

Присоединительная коробка

Заказной размер	Размер строит. проема A	Размер задней стенки анемост. B	Размер габарит. анемост. C	Размер присоед. коробки D	Высота коробки T	d
1	206	132	245	204	270	158
2	262	188	301	260	270	158
3	318	244	357	316	330	198
4	374	300	413	372	330	198
5	430	356	469	428	380	248
6	459	385	498	457	380	248
7	559	485	598	557	430	298
8	584	510	623	582	430	298

Крепление на самонарезных болтах

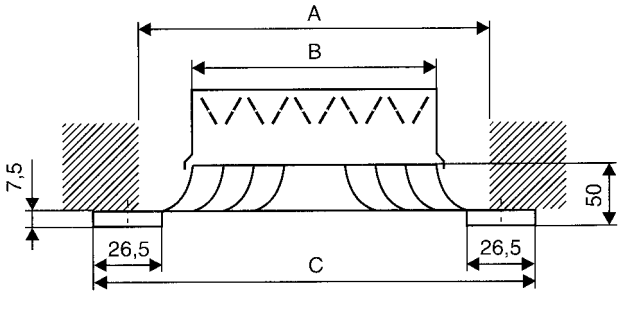

По желанию Заказчика патрубок в присоединительную коробку может быть врезан с любой стороны необходимого диаметра.

Made with Xodo PDF Reader and Editor



СТ-КР

Потолочные воздухораздающие устройства – анемостаты (круглые).
Жесткие направляющие пластины для воздуха.
Изготовлены из листовой стали.
Возможна окраска в любой цвет по желанию Заказчика.

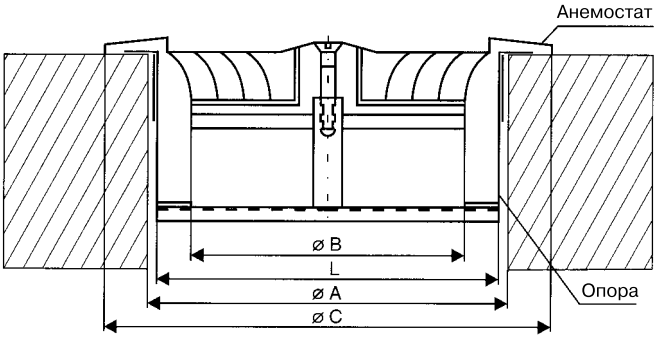

Технические данные

№№ п/п	Размеры, мм			Размер длины опоры L, мм	Площадь живого сечения, м^2	Вес, кг
	строител. проема ⌀ A	габаритные ⌀ C	внутренние ⌀ B			
1	207	247	133	200	0,01	0,3

Варианты крепления:
1. Траверса и центральный болт.
2. На самонарезных болтах.
3. С присоединительной коробкой.

ОБРАЗЕЦ ЗАКАЗА

СТ-КВ – крепление
СТ-КР – крепление

Размеры: по таблице
Анемостат стальной
Круглый
Квадратный
Крепление

Made with Xodo PDF Reader and Editor

Технические данные

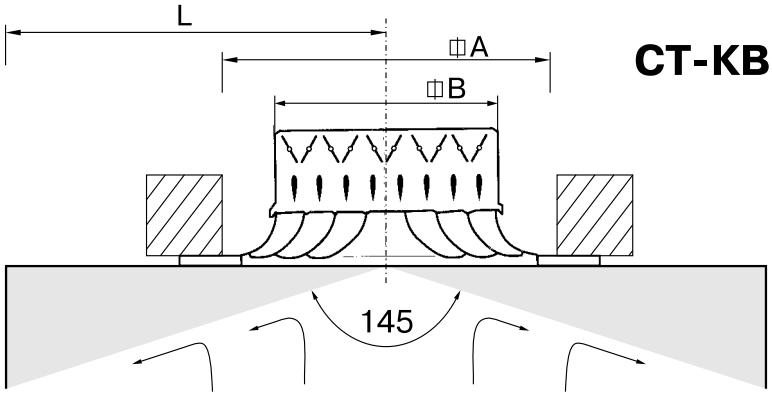

СТ-КВ (квадратный)

Тип	Объем воздуха, м.куб/час			200	250	300	400	500	600	700	800	900	1000	1300	1500	2000	2500	3000
	B	A	Эффективная поверхность, м.кв.	L - дальность выброса в м (к конечной скорости 0,25 м/сек), V - скорость в площади сечения в м/сек														
1	132	206	0,0106	2,2 5,8	2,8 7,0	3,6 8,8	4,5 12,0											
2	188	262	0,0187	1,5 3,5	1,9 4,0	2,6 4,8	3,5 6,3	4,3 8,0	5,3 9,8									
3	244	318	0,0299		1,4 2,5	1,8 3,0	2,8 4,0	3,5 5,0	4,1 5,7	4,7 6,8	5,6 7,8	6,7 9,0	7,6 10,0					
4	300	374	0,0443			1,5 2,2	2,2 2,7	2,8 3,4	3,4 4,0	4,0 4,8	4,5 5,5	5,0 6,0	6,0 6,8	7,8 8,3	9,1 10,0			
5	356	430	0,0631				1,7 1,9	2,3 2,3	2,8 2,7	3,2 3,3	3,8 3,6	4,2 4,3	4,8 4,8	6,0 5,7	7,6 6,6	9,7 9,2		
6	385	459	0,0732					1,9 2,0	2,5 2,3	3,0 2,7	3,5 3,2	3,9 3,5	4,5 4,0	5,6 4,8	7,0 5,8	9,3 7,6	11,0 9,8	
7	485	559	0,1177							2,4 1,8	2,8 2,2	3,2 2,3	3,8 2,6	4,5 3,3	5,0 3,7	7,6 5,0	9,3 6,2	11,0 7,5
8	510	584	0,1282									3,0 2,2	3,6 2,4	4,3 3,0	4,8 3,4	7,2 4,6	9,0 5,7	10,0 6,6

Статическое давление в мм вод. ст.: до V=2,5 м/сек прибл. 1 мм вод. ст.
от V=2,5 до 5 м/сек прибл. 2 мм вод. ст.

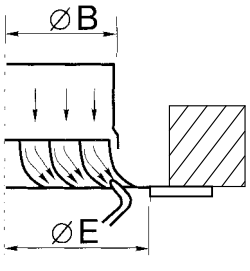

СТ-КР (круглый)

Тип	Объем воздуха, м.куб/час			200	250	300	400	500	600	700	800	900	1000	1300
	∅B	∅E	Эффективная поверхность, м.кв.	L - дальность выброса в м (к конечной скорости 0,25 м/сек), V - скорость в площади сечения в м/сек										
1	132	206	0,0106	2,2 5,8	2,8 7,0	3,6 8,8	4,5 12,0							

Made with Xodo PDF Reader and Editor

АЭРОДИНАМИЧЕСКИЕ И АКУСТИЧЕСКИЕ ХАРАКТЕРИСТИКИ РЕГУЛИРУЕМЫХ ВЕНТИЛЯЦИОННЫХ РЕШЕТОК И АНЕМОСТАТОВ.

ЛАБОРАТОРНЫЕ АЭРОДИНМИЧЕСКИЕ И АКУСТИЧЕСКИЕ ИСПЫТАНИЯ ВЕНТИЛЯЦИОННЫХ РЕШЕТОК С ПОДВИЖНЫМИ ЖАЛЮЗИ, БЛОКОВ РЕГУЛИРОВАНИЯ К НИМ И АНЕМОСТАТОВ ПРОИЗВЕДЕНЫ В ИСПЫТАТЕЛЬНОМ ЦЕНТРЕ «ПРОМЫШЛЕННАЯ АЭРОДИНАМИКА» Гос НИЦ ЦАГИ.

На графиках представлена звуковая мощность решеток и анемостатов.

Уровень звукового давления, создаваемый в расчетной точке (рабочей зоне), рассчитывается по стандартным формулам.

Made with Xodo PDF Reader and Editor

ХАРАКТЕРИСТИКА РЕШЕТОК ПРИ УСТАНОВКЕ ЖАЛЮЗИ РЕШЕТКИ ПОД УГЛАМИ 0, 30, 45, 60 ГРАДУСОВ

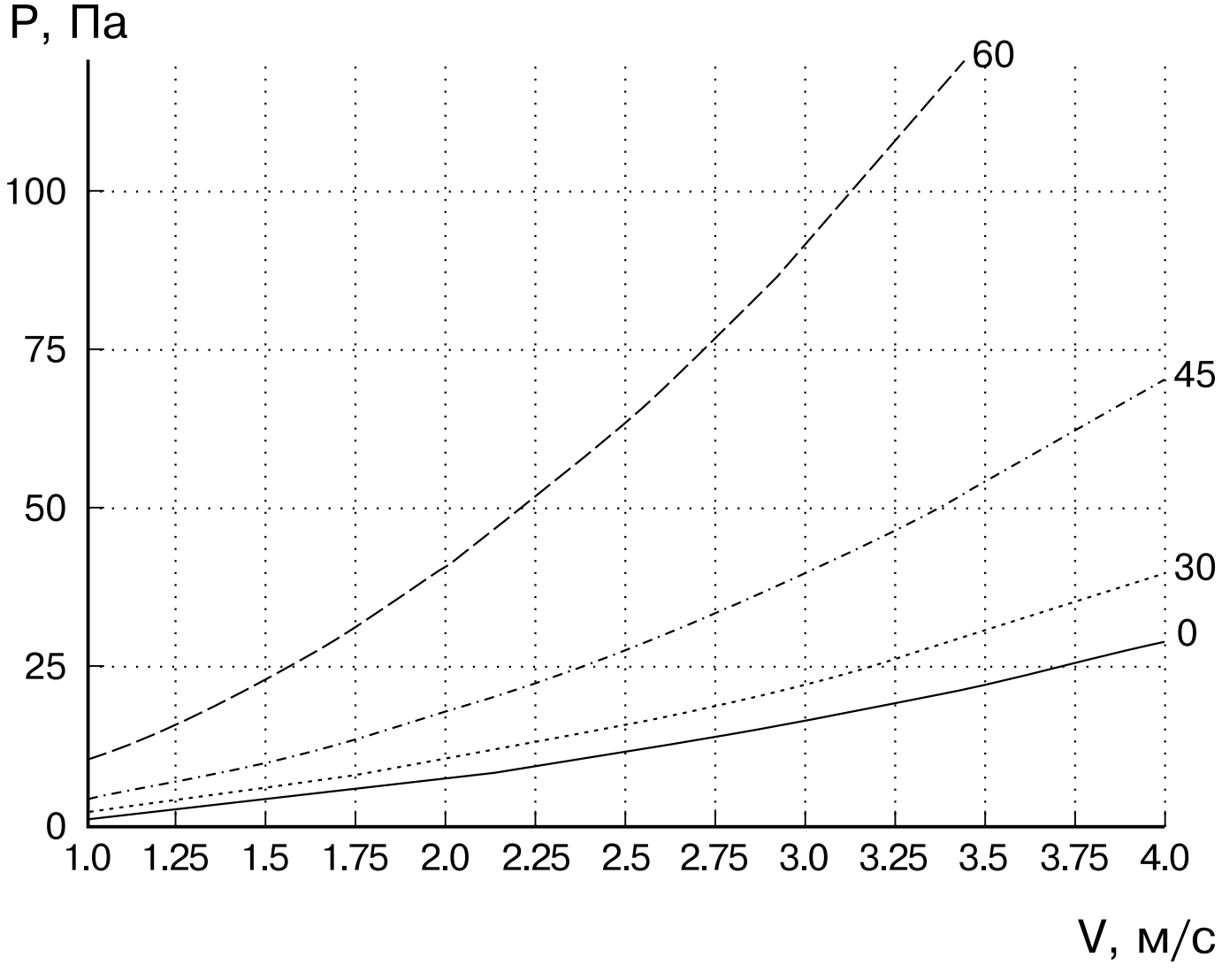

Made with Xodo PDF Reader and Editor

1 - решетка с гор. или верт. жалюзи
2 - решетка двухрядная
3 - блок регулировки
4 - решетка с гор. или верт. жалюзи и блоком регулировки
5 - решетка двухрядная с блоком регулировки

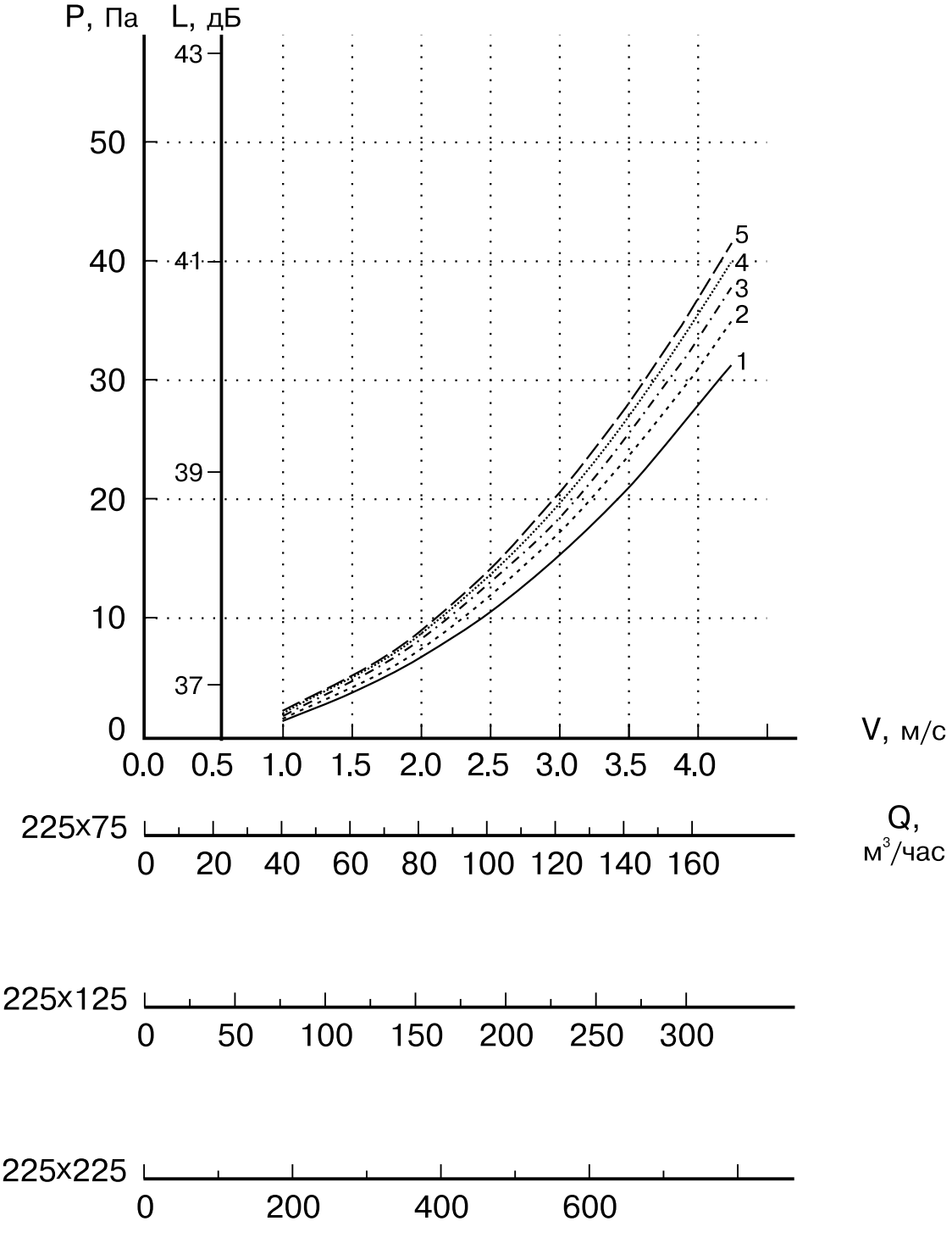

Made with Xodo PDF Reader and Editor

1 - решетка с гор. или верт. жалюзи
2 - решетка двухрядная
3 - блок регулировки
4 - решетка с гор. или верт. жалюзи и блоком регулировки
5 - решетка двухрядная с блоком регулировки

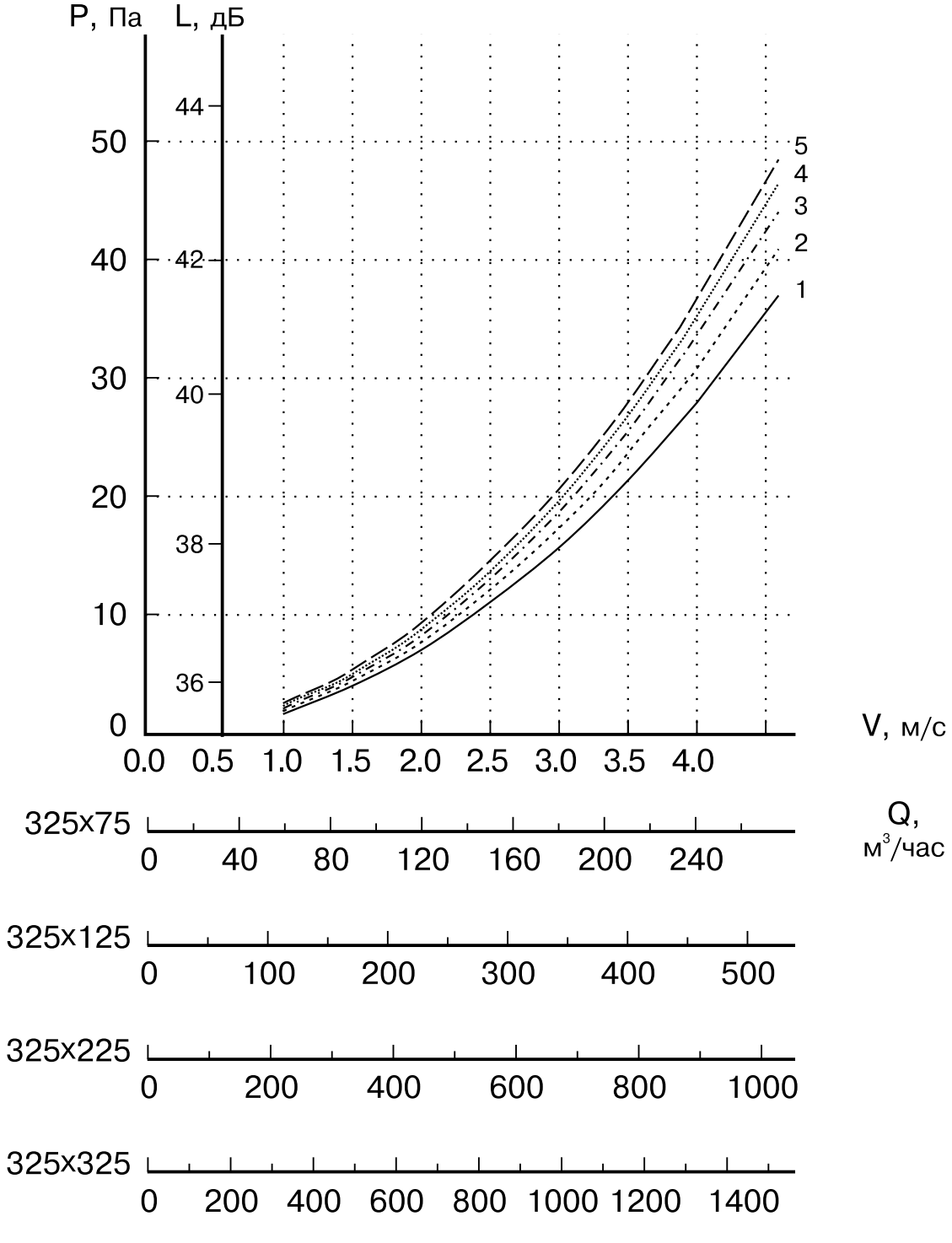

Made with Xodo PDF Reader and Editor

1 - решетка с гор. или верт. жалюзи
2 - решетка двухрядная
3 - блок регулировки
4 - решетка с гор. или верт. жалюзи и блоком регулировки
5 - решетка двухрядная с блоком регулировки

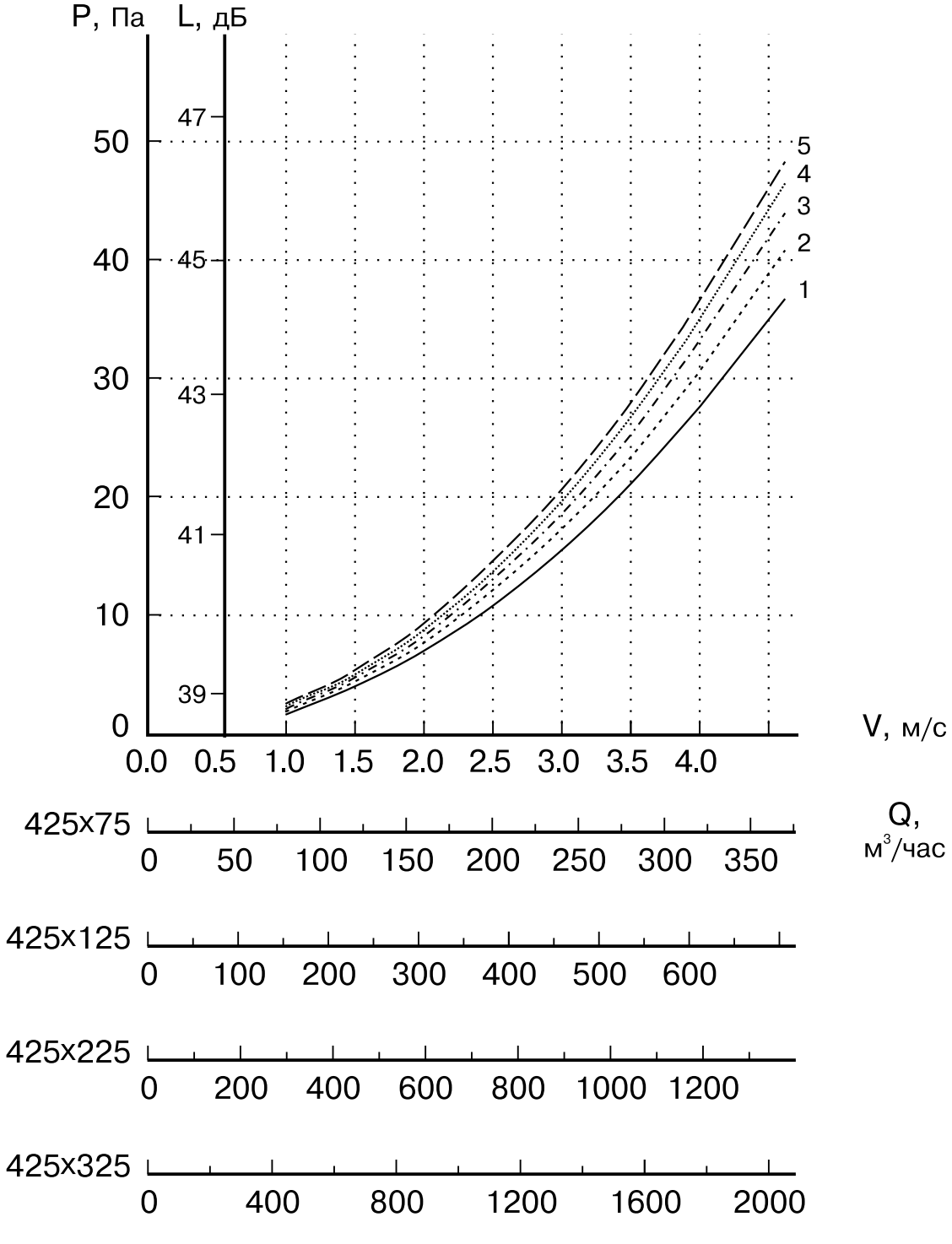

Made with Xodo PDF Reader and Editor

1 - решетка с гор. или верт. жалюзи
2 - решетка двухрядная
3 - блок регулировки
4 - решетка с гор. или верт. жалюзи и блоком регулировки
5 - решетка двухрядная с блоком регулировки

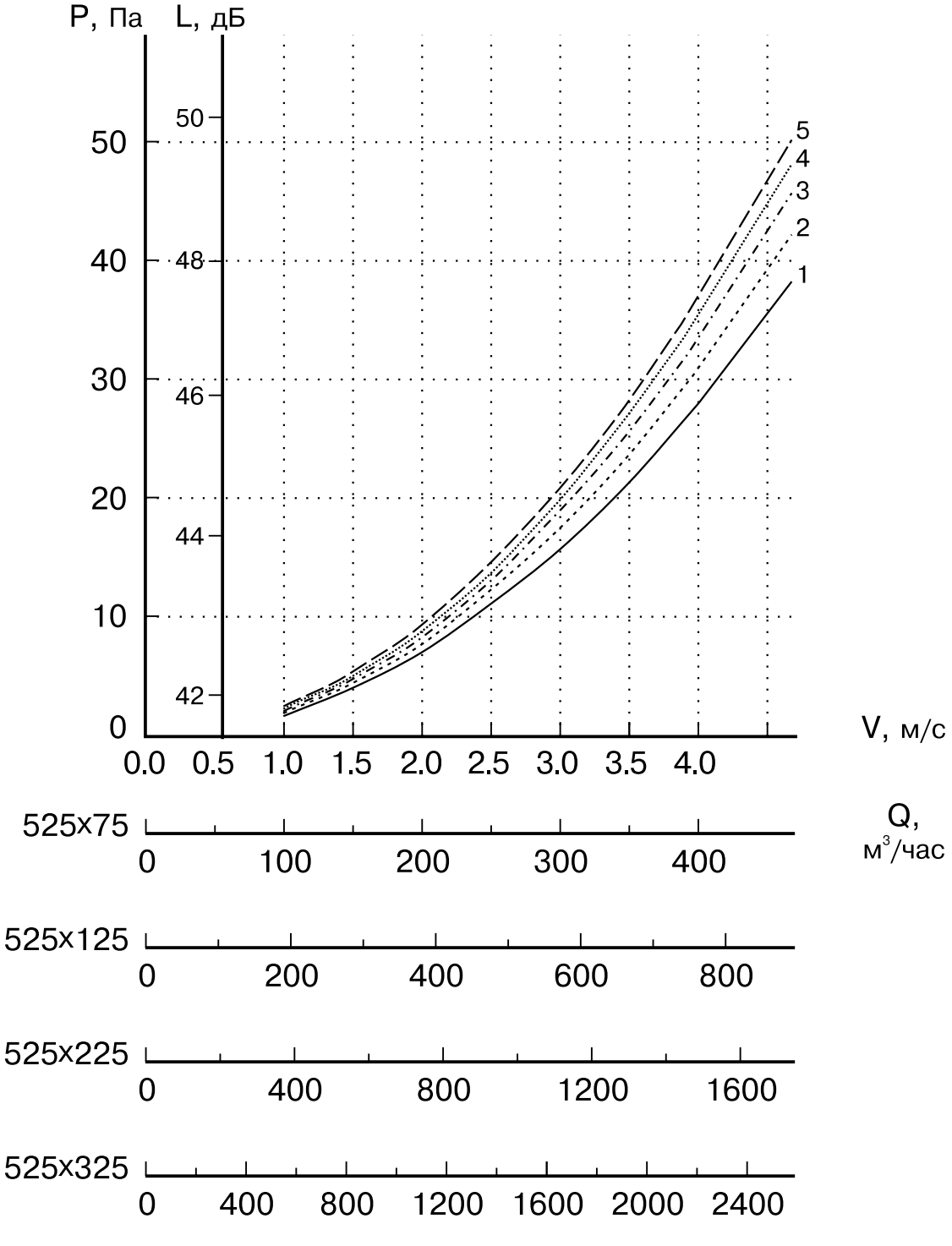

Made with Xodo PDF Reader and Editor

1 - решетка с гор. или верт. жалюзи
2 - решетка двухрядная
3 - блок регулировки
4 - решетка с гор. или верт. жалюзи и блоком регулировки
5 - решетка двухрядная с блоком регулировки

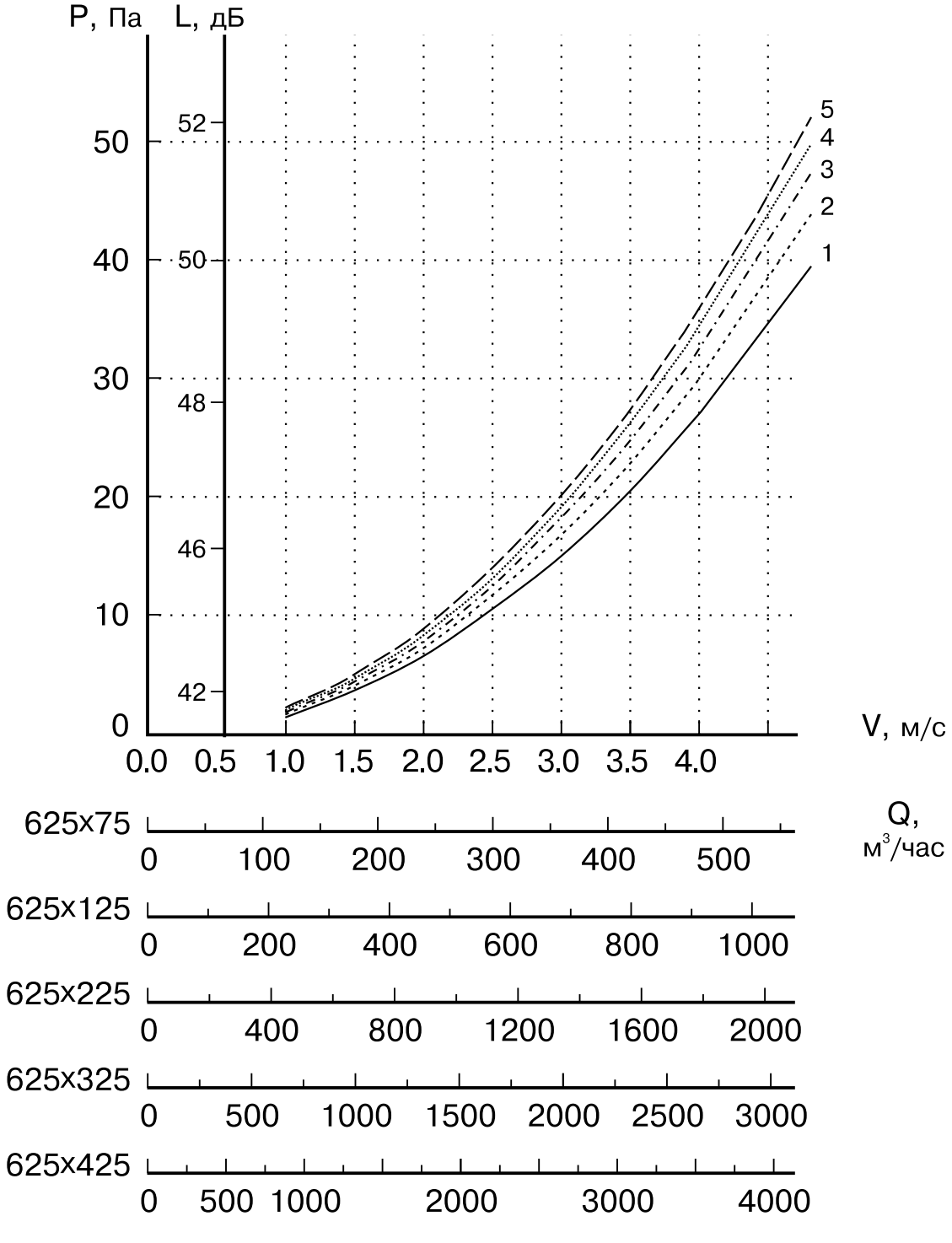

Made with Xodo PDF Reader and Editor

1 - решетка с гор. или верт. жалюзи
2 - решетка двухрядная
3 - блок регулировки
4 - решетка с гор. или верт. жалюзи и блоком регулировки
5 - решетка двухрядная с блоком регулировки

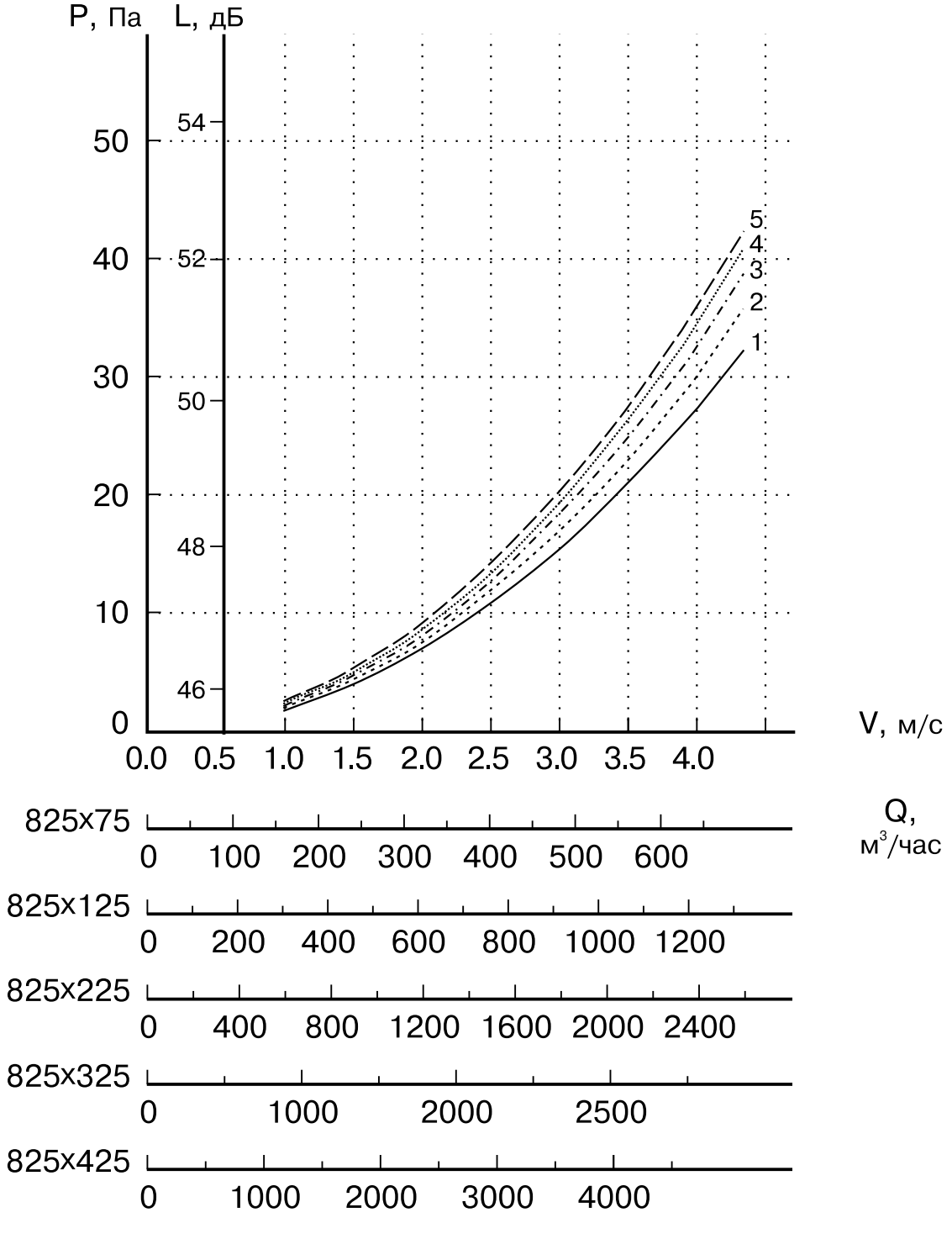

Made with Xodo PDF Reader and Editor

1 - решетка с гор. или верт. жалюзи
2 - решетка двухрядная
3 - блок регулировки
4 - решетка с гор. или верт. жалюзи и блоком регулировки
5 - решетка двухрядная с блоком регулировки

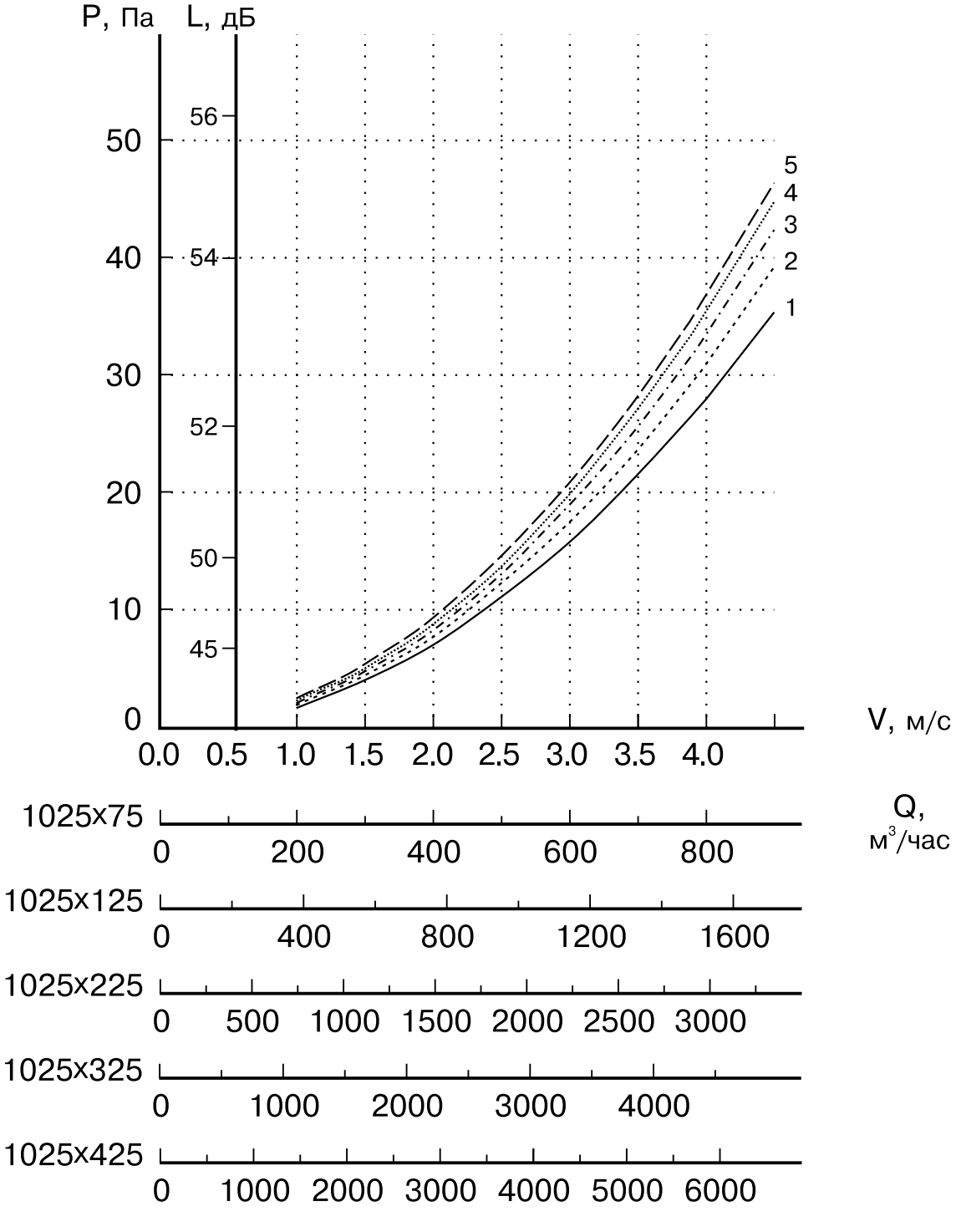

Made with Xodo PDF Reader and Editor

1 - решетка с гор. или верт. жалюзи
2 - решетка двухрядная
3 - блок регулировки
4 - решетка с гор. или верт. жалюзи и блоком регулировки
5 - решетка двухрядная с блоком регулировки

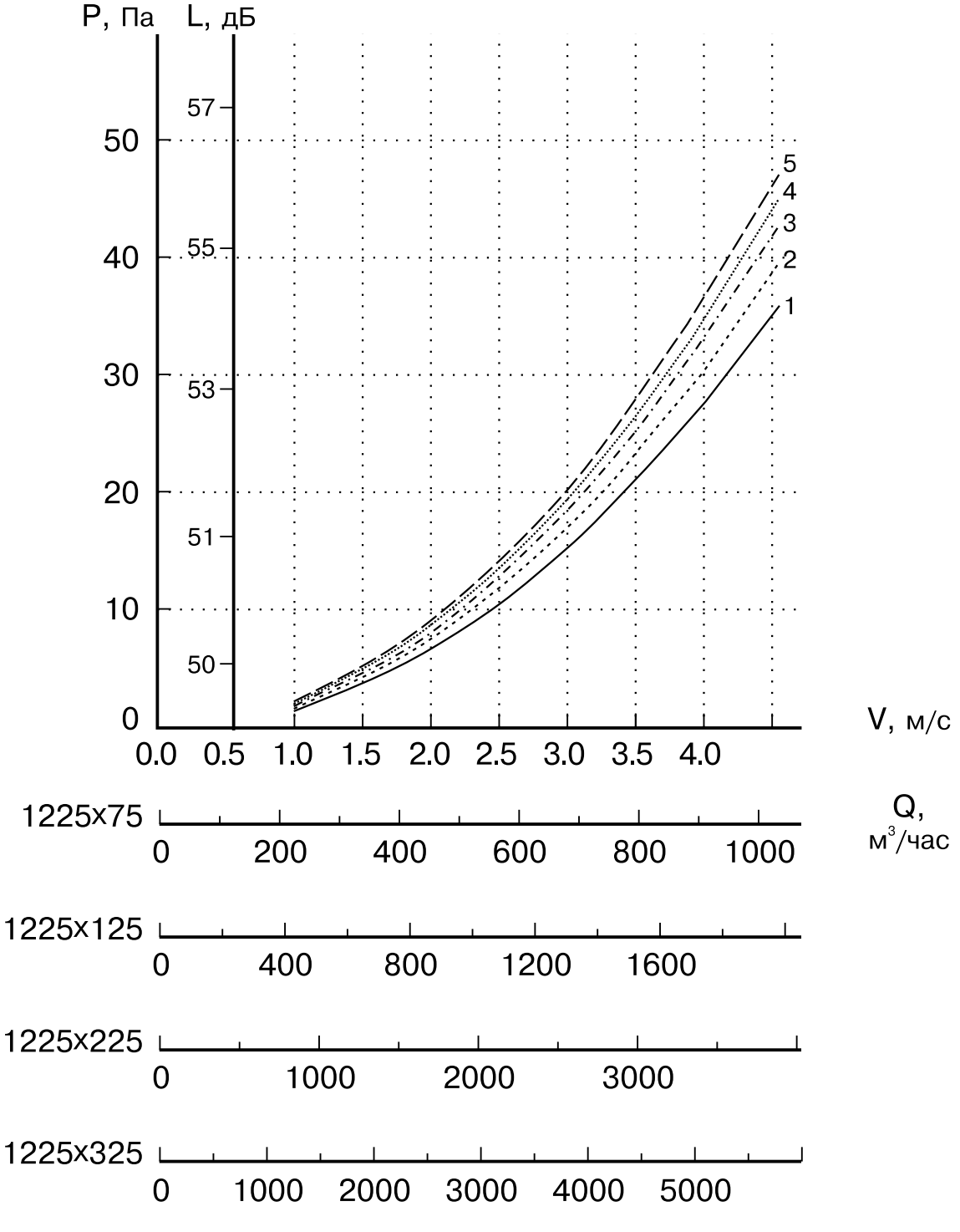

Made with Xodo PDF Reader and Editor

СПЕКТРЫ АКУСТИЧЕСКОЙ МОЩНОСТИ В ОКТАВНЫХ ПОЛОСАХ ЧАСТОТ

Решетка 325х125

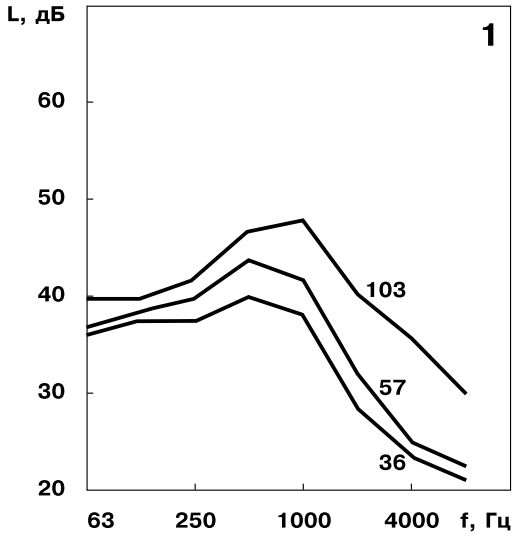

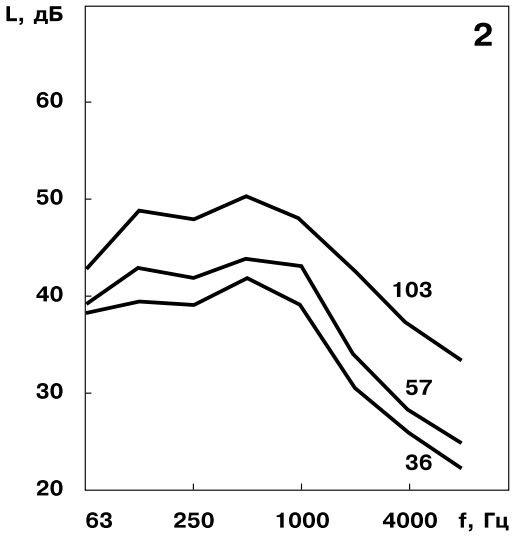

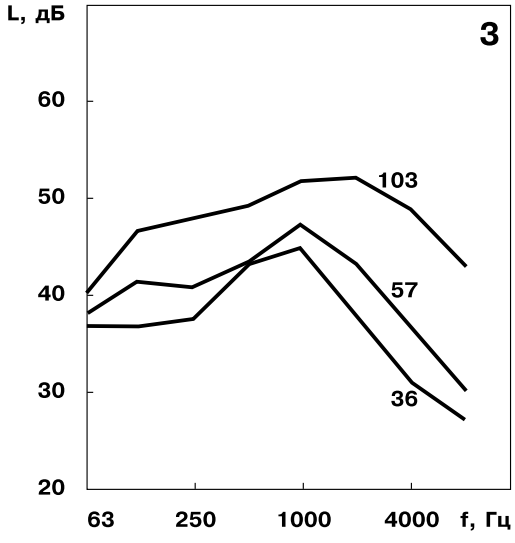

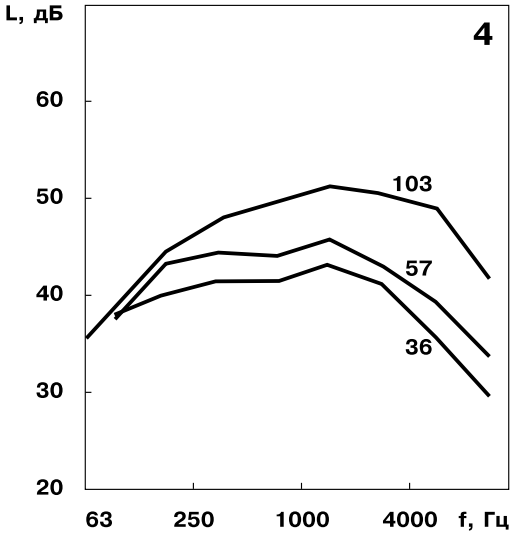

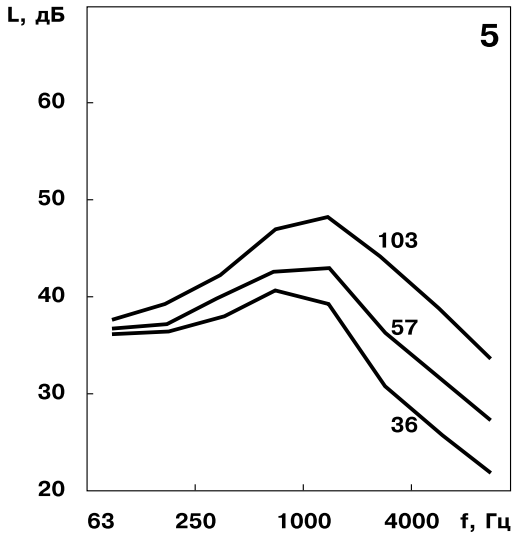

1 – Вертикальные жалюзи

2 – Горизонтальные жалюзи

3 – Горизонтальные жалюзи с блоком (открыт полностью)

4 – Горизонтальные жалюзи с блоком (закрыт на 50%)

5 – Горизонтальные и вертикальные жалюзи

Made with Xodo PDF Reader and Editor

СПЕКТРЫ АКУСТИЧЕСКОЙ МОЩНОСТИ В ОКТАВНЫХ ПОЛОСАХ ЧАСТОТ

Решетка 325х225

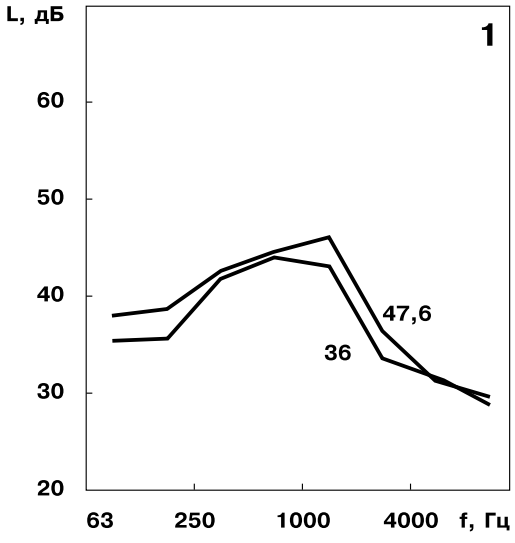

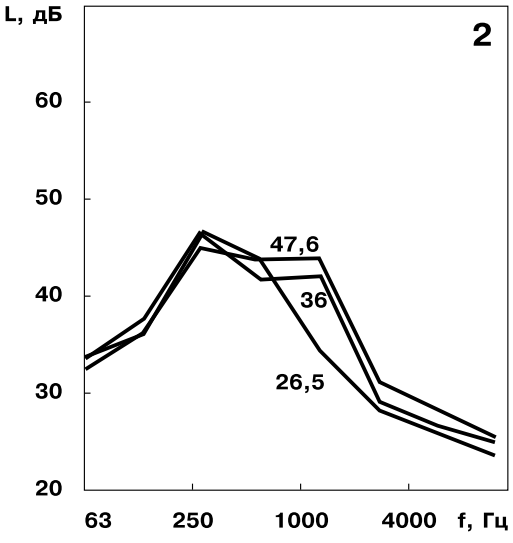

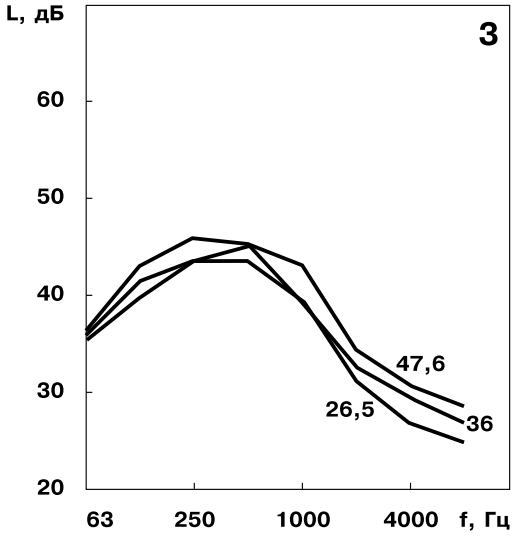

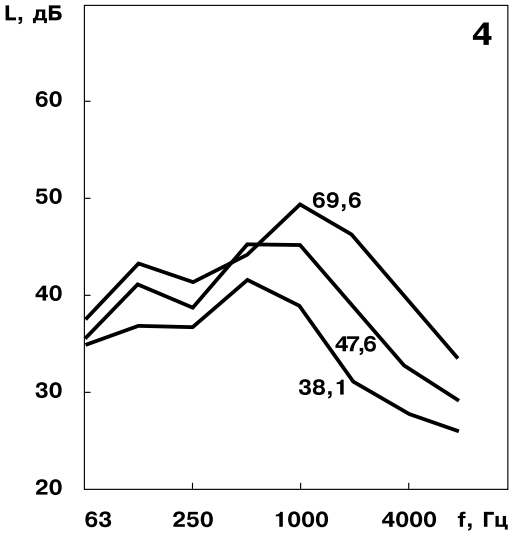

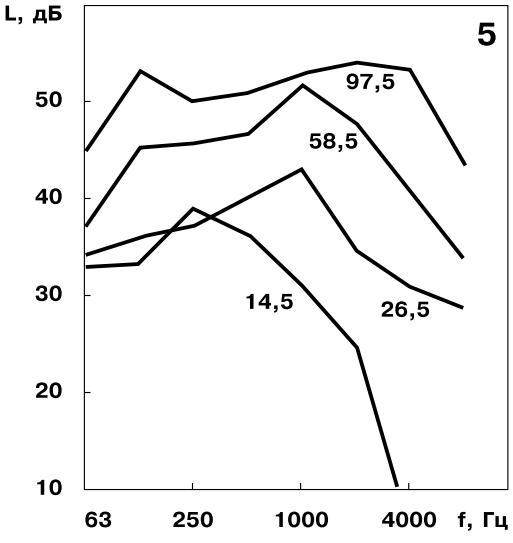

1 – Горизонтальные и вертикальные жалюзи

2 – Вертикальные жалюзи

3 – Горизонтальные жалюзи

4 – Горизонтальные жалюзи с блоком (открыт полностью)

5 – Горизонтальные жалюзи с блоком (закрыт на 50%)

Made with Xodo PDF Reader and Editor

СПЕКТРЫ АКУСТИЧЕСКОЙ МОЩНОСТИ В ОКТАВНЫХ ПОЛОСАХ ЧАСТОТ

Решетка 625х225

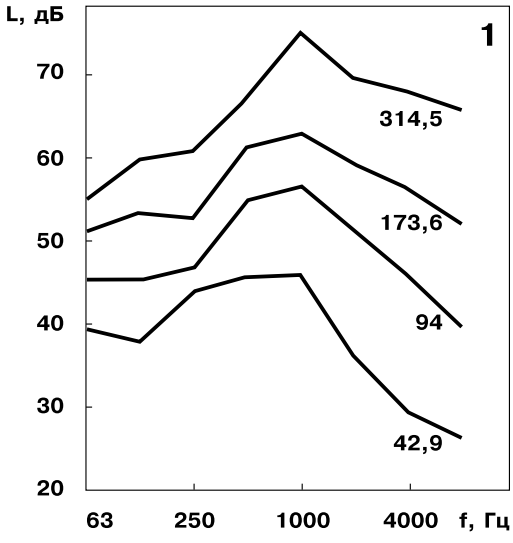

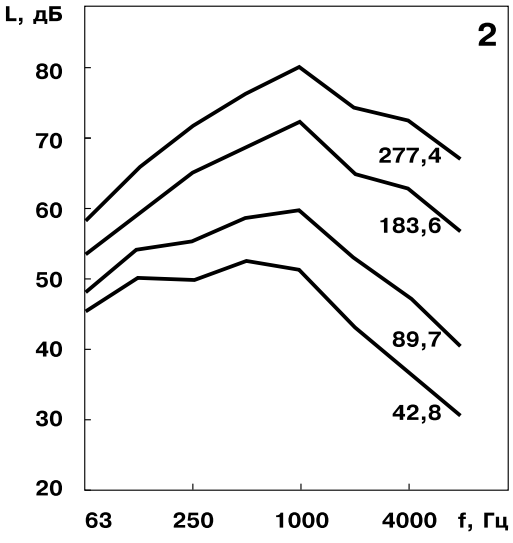

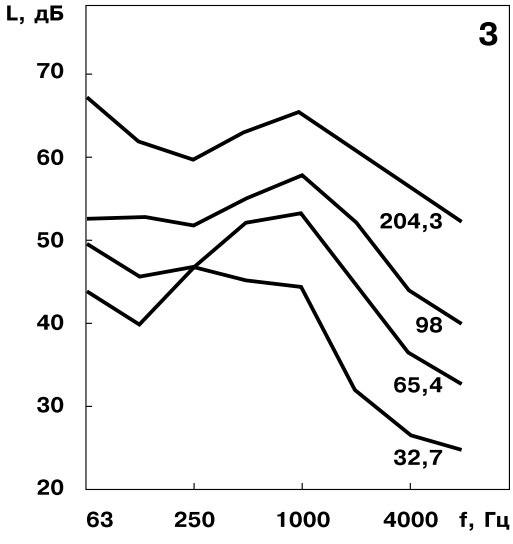

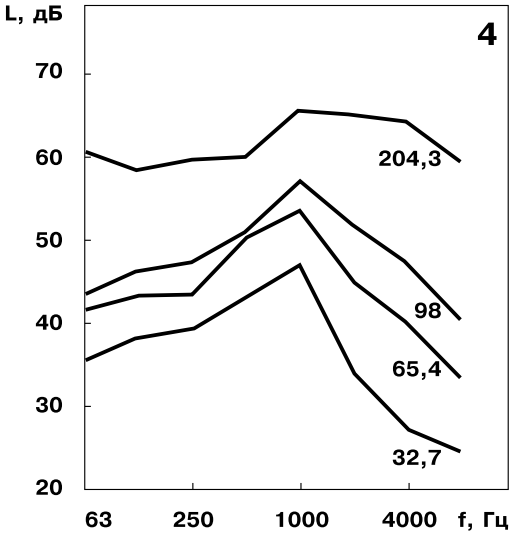

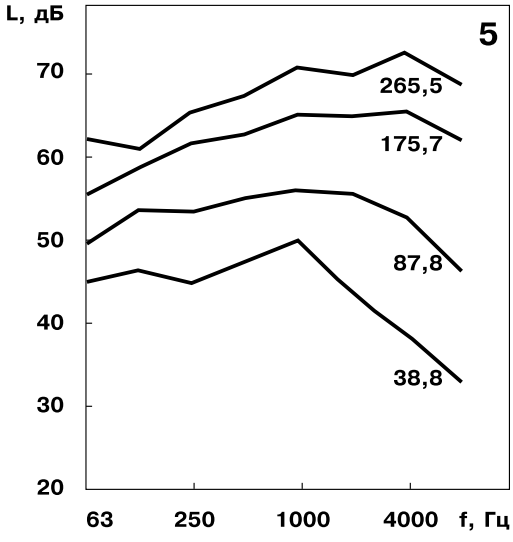

1 – Горизонтальные и вертикальные жалюзи

2 – Горизонтальные и вертикальные жалюзи с блоком (открыт полностью)

3 – Горизонтальные жалюзи

4 – Горизонтальные жалюзи с блоком (открыт полностью)

5 – Горизонтальные жалюзи с блоком (закрыт на 50%)

Made with Xodo PDF Reader and Editor

Анемостаты

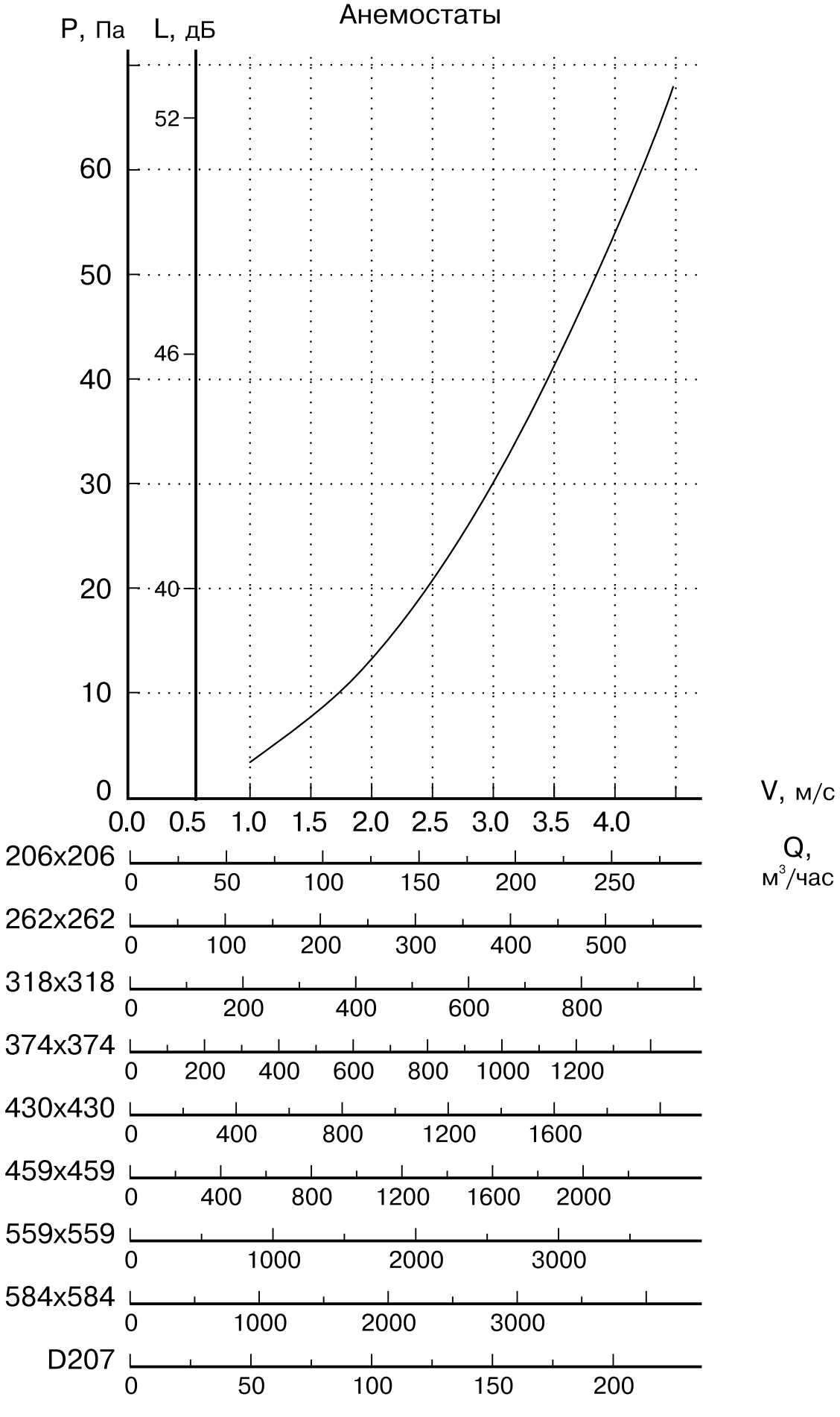

Made with Xodo PDF Reader and Editor

ДИФФУЗОРЫ ПРИТОЧНЫЕ ВЫТЯЖНЫЕ

Вентиляционный диффузор употребляется для проветривания ванных, туалетных комнат, кухонь и подобных помещений.
Материал: изготовлены из листовой стали и окрашены в RAL9010.
По желанию Заказчика – цвет любой.

Технические данные

Тип 1

Диаметр воздуховода	∅100	∅125	∅160	∅200
A	74	97	125	155
B	139	163	210	248
C	94	111	145	194
D	47	54	63	63

Приточный диффузор

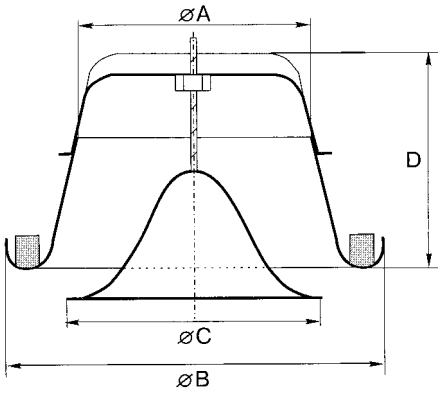

Тип 1

Тип 2

Диаметр воздуховода	∅100	∅125	∅160	∅200
A	74	97	125	155
B	139	163	210	248
C	94	111	145	194
D	47	54	63	63

Вытяжной диффузор

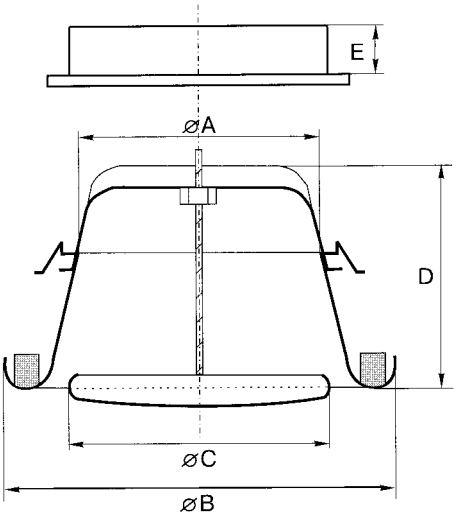

Тип 2

Крепление:
Корпус закреплен винтами.
Диффузор вставляется в отверстие в корпусе и закручивается.
Количество воздуха регулируется путем закручивания тарелки диффузора в одну или другую сторону.

Made with Xodo PDF Reader and Editor

Аэродинамические характеристики
Круглые диффузоры. Тип 1

D 100

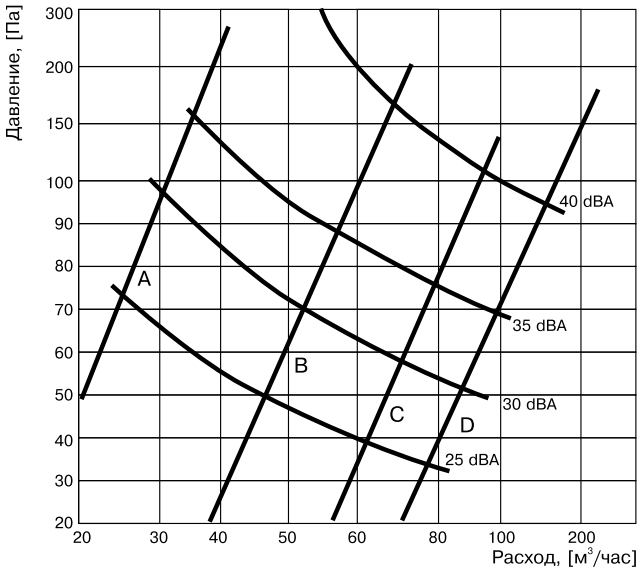

D 125

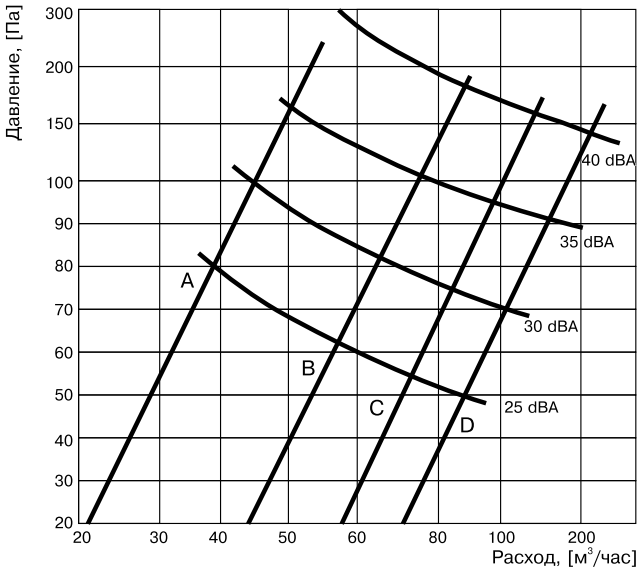

D 160

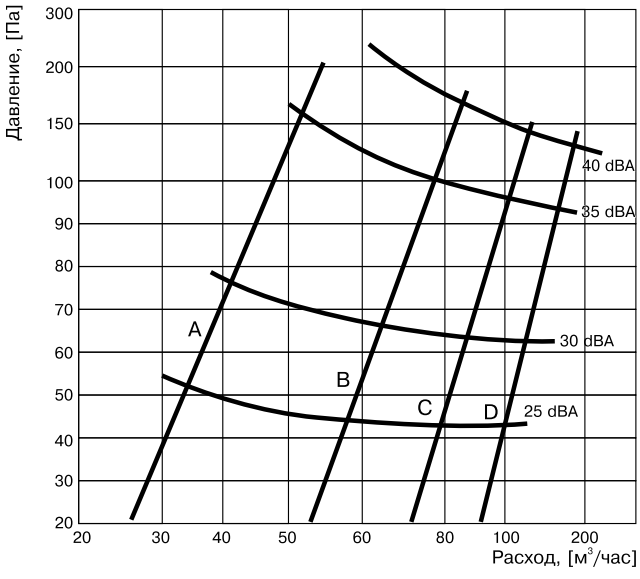

D 200

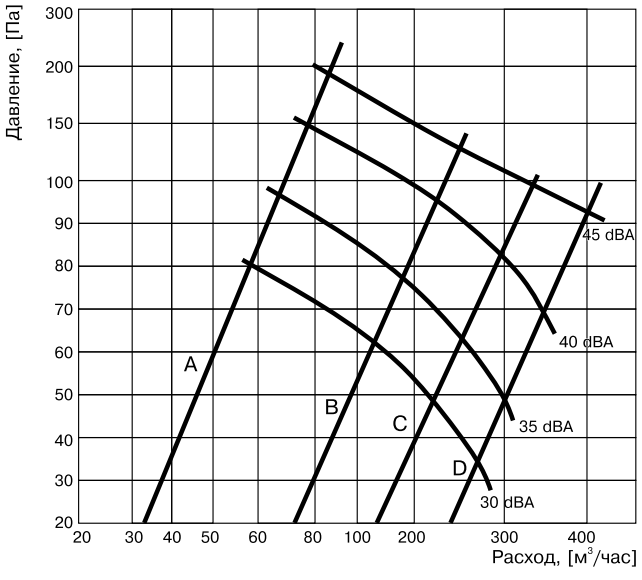

A – открыто 25% живого сечения
B – открыто 50% живого сечения
C – открыто 75% живого сечения
D – открыто полностью

Made with Xodo PDF Reader and Editor

Круглые диффузоры. Тип 2

D 100

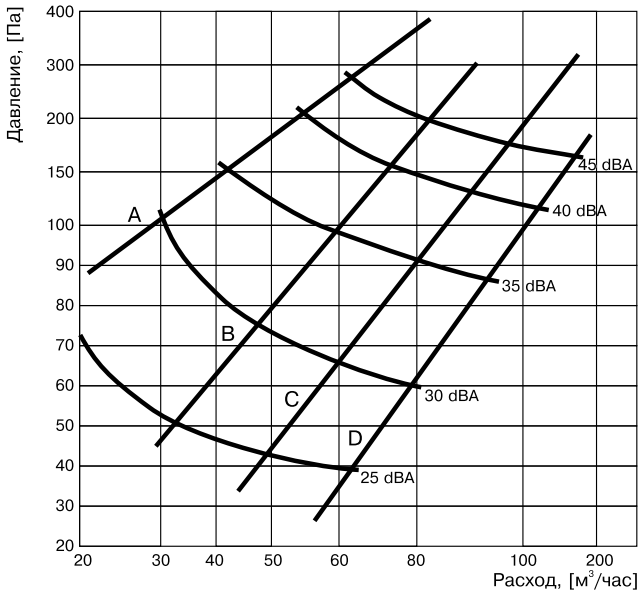

D 125

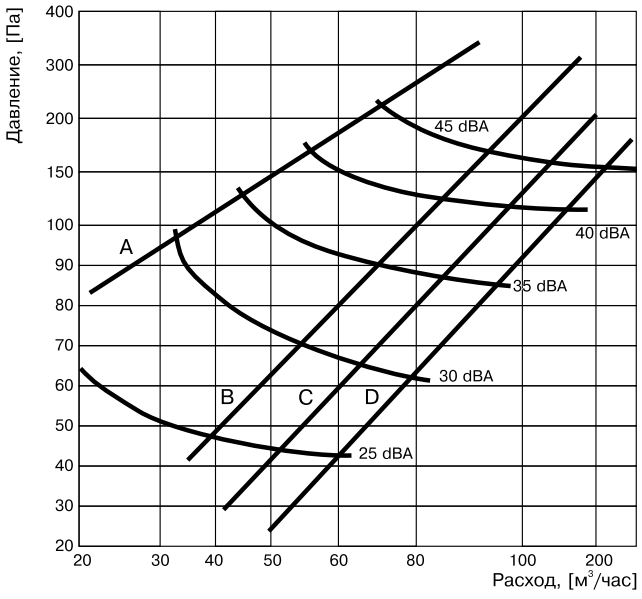

D 160

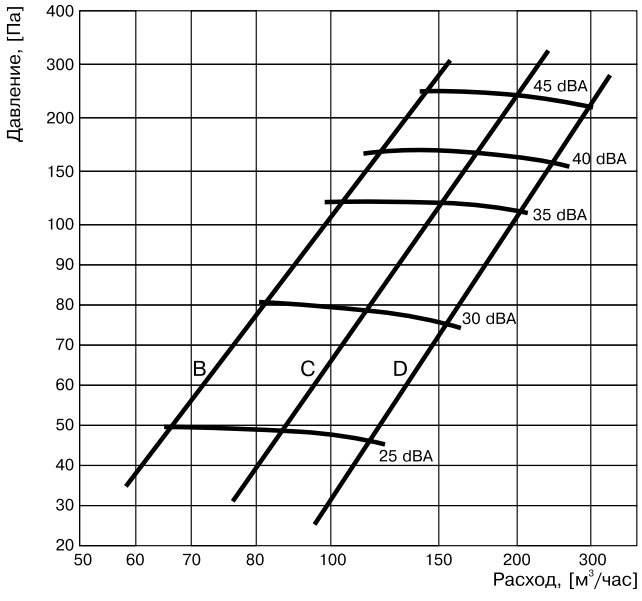

D 200

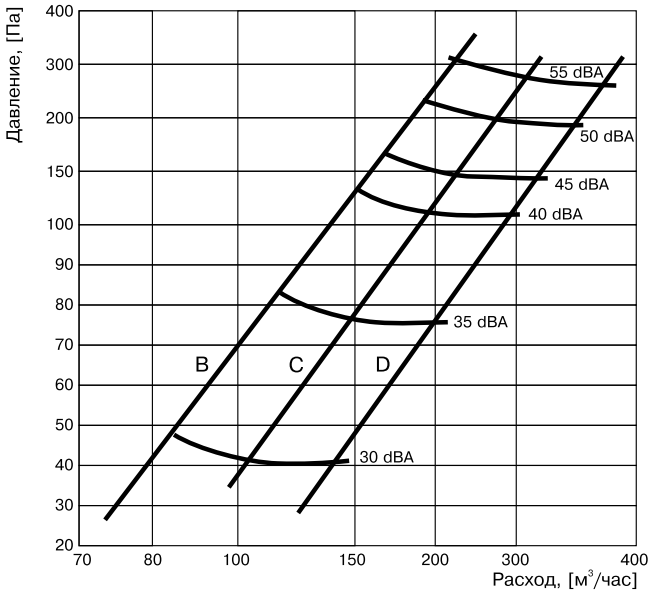

A – открыто 25% живого сечения
B – открыто 50% живого сечения
C – открыто 75% живого сечения
D – открыто полностью

Made with Xodo PDF Reader and Editor

ВЕНТИЛЯЦИОННЫЕ РЕШЕТКИ С НЕПОДВИЖНЫМИ ЖАЛЮЗИ РН

Жесткие пластины установлены на раме. Используются пластины различных типов (см. эскизы).
С обратной стороны решетки возможна установка защитной сетки
(размер ячеек 10х10 мм или 5х5 мм).
Материал: сталь, оцинкованная сталь, нержавеющая сталь, алюминий.
Окраска в любой цвет по желанию Заказчика.
Крепление: на болтах.
Решетки изготавливаются любого размера.

ОБРАЗЕЦ ЗАКАЗА

Решетка с неподвижными жалюзи — **РН-2-LxH**
Тип
Размер

Тип	Эскиз	Вариант с защитной сеткой
1 сталь	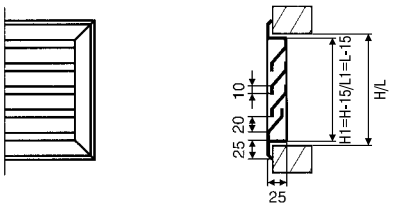	
2 сталь	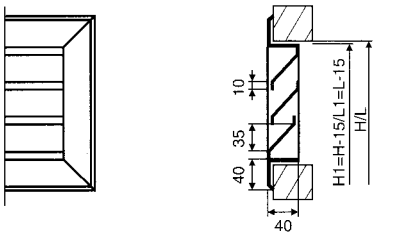	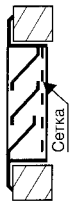
3 сталь	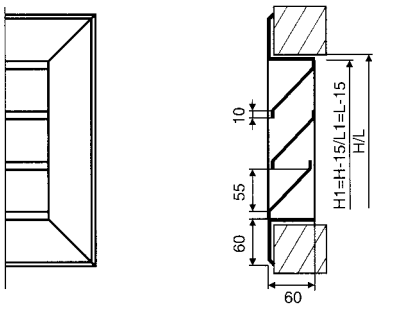	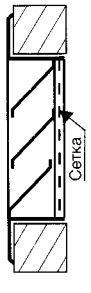

Made with Xodo PDF Reader and Editor

Тип	Эскиз	Вариант с защитной сеткой

4 (переточная решетка)

сталь

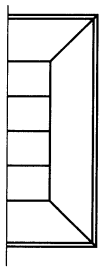

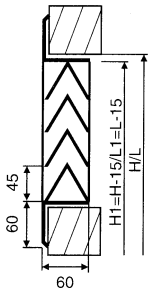

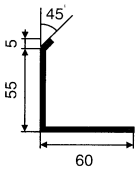

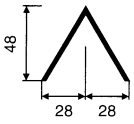

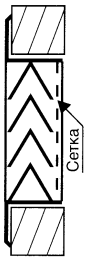

4'

алюминий

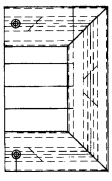

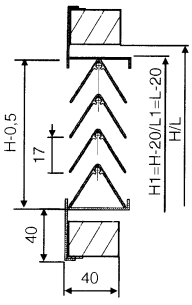

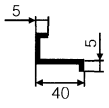

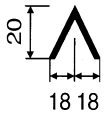

5

сталь



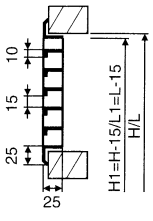

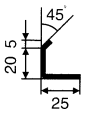





6

сталь



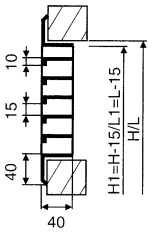

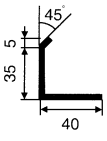

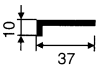



7

сталь



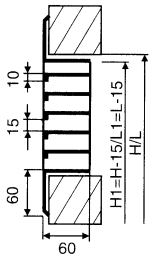

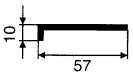

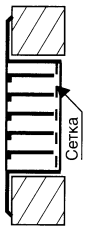

8 (оцинкованная в раме из швеллера на заклепках)

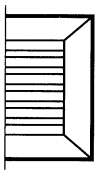

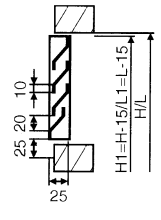



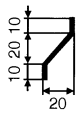



Made with Xodo PDF Reader and Editor

Тип | Эскиз | Вариант с защитной сеткой

8' (оцинкованная в раме из уголка на заклепках)

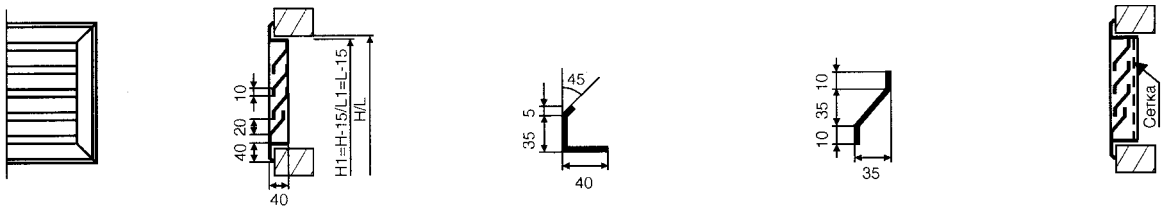

9

сталь

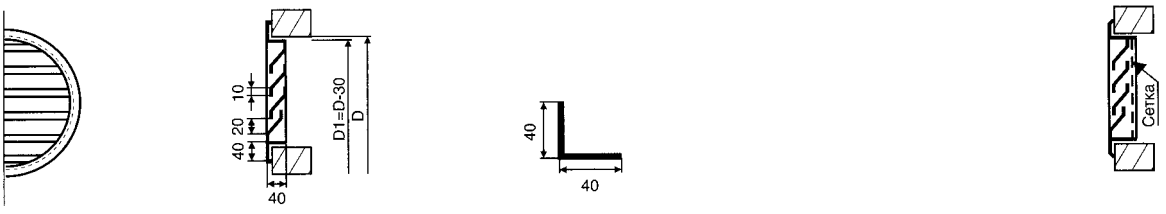

10 (накладная решетка)

сталь

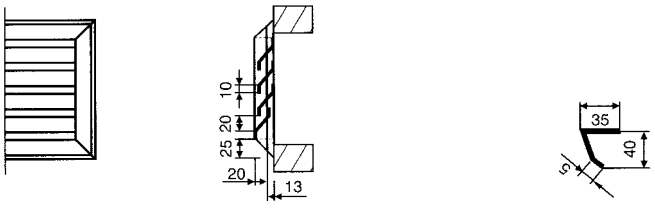

11 (щелевая решетка)

сталь

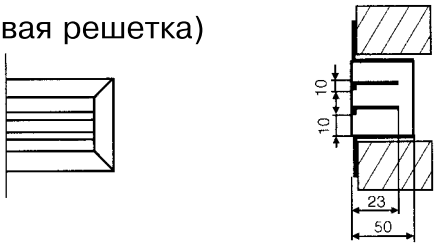

12 (решетка на клапан дымоудаления открывающаяся)

сталь



13 (рамка с сеткой)

сталь



Made with Xodo PDF Reader and Editor

Тип Эскиз

13' (рамка с ромбовидной сеткой)

сталь

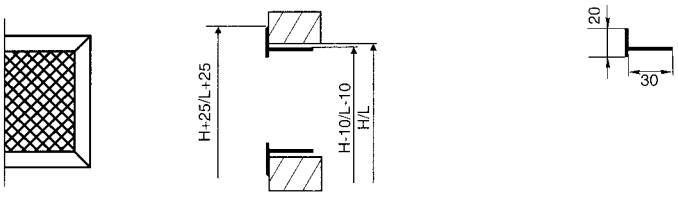

14 (напольная решетка)

сталь

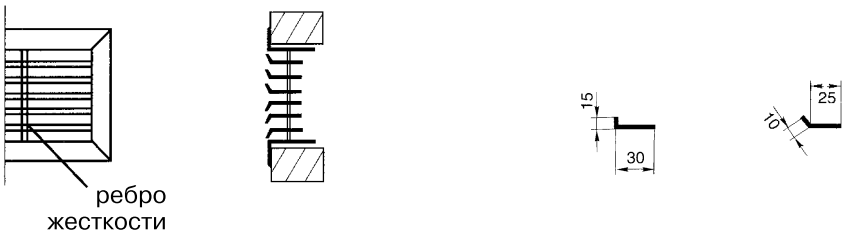

14' (напольная решетка)

алюминий

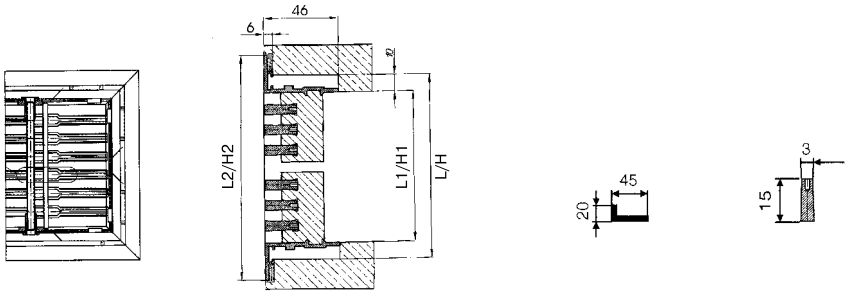

14" (напольная решетка)

нержавеющая сталь

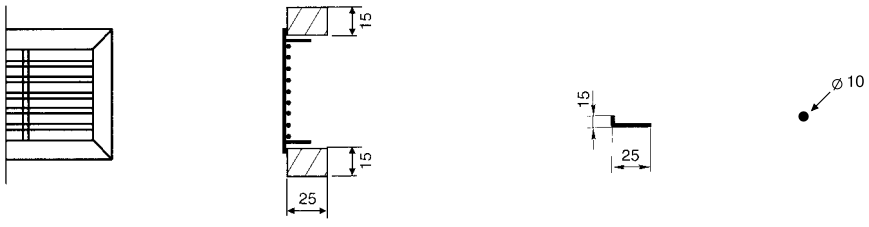

Made with Xodo PDF Reader and Editor

ОБРАЗЕЦ ТЕХНИЧЕСКИХ ХАРАКТЕРИСТИК РЕШЕТОК РН (тип 1, 2, 5, 6)

Марка решетки		Размер строительного проема LxH, мм		Габаритные размеры решетки L2xH2, мм		Внутренние размеры решетки L1xH1, мм			Площадь "живого" сечения, м	Масса решетки, кг
Тип	Размер	Длина	Ширина	Длина	Ширина	Длина	Ширина	Площадь,м²		
1	1	225	75	260	110	210	60	0,0126	0,0042	0,572
	2	325	75	360	110	310	60	0,0186	0,0062	0,687
	3	425	75	460	110	410	60	0,0246	0,0082	0,88
	4	525	75	560	110	510	60	0,0306	0,010	1,064
	5	625	75	660	110	610	60	0,0366	0,0122	1,25
	6	825	75	860	110	810	60	0,0486	0,0284	2,48
	7	1025	75	1060	110	1010	60	0,0606	0,0359	3,07
	8	1225	75	1260	110	1210	60	0,073	0,0438	3,64
1	9	225	125	260	160	210	110	0,0231	0,0126	0,78
	10	325	125	360	160	310	110	0,0341	0,0186	1,02
	11	425	125	460	160	410	110	0,0451	0,0246	1,31
	12	525	125	560	160	510	110	0,0561	0,0306	1,59
	13	625	125	660	160	610	110	0,0671	0,0366	1,87
	14	825	125	860	160	810	110	0,0891	0,0567	3,11
2	15	1025	125	1090	190	1010	110	0,111	0,0707	3,81
	16	1225	125	1290	190	1210	110	0,133	0,0847	4,51
1	17	225	225	260	260	210	210	0,044	0,0252	1,13
	18	325	225	360	260	310	210	0,065	0,0372	1,56
	19	425	225	460	260	410	210	0,086	0,0492	1,98
2	20	525	225	590	290	510	210	0,107	0,0612	2,41
	21	625	225	690	290	610	210	0,128	0,0732	2,83
	22	825	225	890	290	810	210	0,170	0,1134	4,34
	23	1025	225	1090	290	1010	210	0,212	0,1414	5,17
	24	1225	225	1290	290	1210	210	0,254	0,1694	6,14
1	25	325	325	360	360	310	310	0,096	0,0558	2,09
2	26	425	325	490	390	410	310	0,127	0,0738	2,66
	27	525	325	590	390	510	310	0,158	0,1071	3,68
	28	625	325	690	390	610	310	0,189	0,1281	4,33
	29	825	325	890	390	810	310	0,251	0,1701	5,55
	30	1025	325	1090	390	1010	310	0,313	0,2121	7,14
	31	1225	325	1290	390	1210	310	0,375	0,2541	7,9
2	32	625	425	690	490	610	410	0,25	0,1708	5,31
	33	825	425	890	490	810	410	0,332	0,2268	6,81
	34	1025	425	1090	490	1010	410	0,414	0,2828	8,30
	35	1225	425	1290	490	1210	410	0,496	0,3388	9,82

Марка решетки		Размер строительного проема LxH, мм		Габаритные размеры решетки L2xH2, мм		Внутренние размеры решетки L1xH1, мм			Площадь "живого" сечения, м	Масса решетки, кг
Тип	Размер	Длина	Ширина	Длина	Ширина	Длина	Ширина	Площадь,м²		
5	1	225	75	260	110	210	60	0,0126	0,0084	0,5
	2	325	75	360	110	310	60	0,0186	0,0124	0,67
	3	425	75	460	110	410	60	0,0246	0,0164	0,82
	4	525	75	560	110	510	60	0,0306	0,0204	0,99
	5	625	75	660	110	610	60	0,0366	0,0244	1,15
6	6	825	75	890	140	810	60	0,0486	0,0324	2,34
	7	1025	75	1090	140	1010	60	0,0606	0,0404	2,83
	8	1225	75	1290	140	1210	60	0,073	0,0484	3,33
5	9	225	125	260	160	210	110	0,0231	0,0147	0,68
	10	325	125	360	160	310	110	0,0341	0,0217	0,91
	11	425	125	460	160	410	110	0,0451	0,0287	1,13
	12	525	125	560	160	510	110	0,0561	0,0357	1,35
	13	625	125	660	160	610	110	0,0671	0,0427	1,58
6	14	825	125	890	190	810	110	0,0891	0,0567	3,13
	15	1025	125	1090	190	1010	110	0,111	0,0707	3,81
	16	1225	125	1290	190	1210	110	0,133	0,0847	4,49
5	17	225	225	260	260	210	210	0,044	0,0273	1,04
	18	325	225	360	260	310	210	0,065	0,0403	1,39
	19	425	225	460	260	410	210	0,086	0,0533	1,74
	20	525	225	560	260	510	210	0,107	0,0663	2,09
	21	625	225	660	260	610	210	0,128	0,0793	2,43
6	22	825	225	890	290	810	210	0,170	0,1053	4,76
	23	1025	225	1090	290	1010	210	0,212	0,1313	5,8
	24	1225	225	1290	290	1210	210	0,254	0,1573	6,83
6	25	325	325	390	390	310	310	0,096	0,0589	1,87
6	26	425	325	490	390	410	310	0,127	0,0779	2,34
6	27	525	325	590	390	510	310	0,158	0,0969	4,29
	28	625	325	690	390	610	310	0,189	0,1159	4,99
	29	825	325	890	390	810	310	0,251	0,1539	6,37
	30	1025	325	1090	390	1010	310	0,313	0,1919	7,81
	31	1225	325	1290	390	1210	310	0,375	0,2299	9,15
6	32	625	425	690	490	610	410	0,25	0,1525	6,24
	33	825	425	890	490	810	410	0,332	0,2025	7,98
	34	1025	425	1090	490	1010	410	0,414	0,2525	9,77
	35	1225	425	1290	490	1210	410	0,496	0,3025	11,5

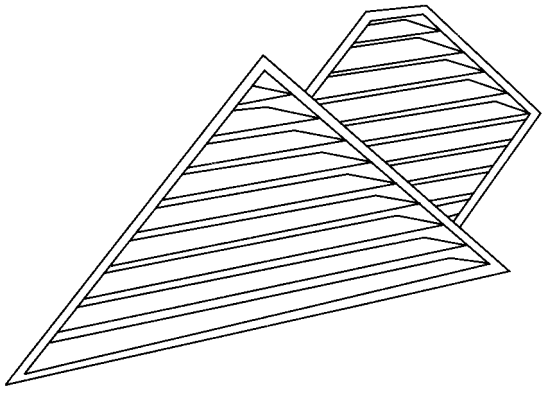

Жалюзийные решетки специальной формы можно заказать у нас, указав Ваши размеры.

Made with Xodo PDF Reader and Editor

ТЕХНИЧЕСКИЕ НАДСТРОЙКИ, ДВЕРИ ГЕРМЕТИЧЕСКИЕ

Конструкция:
С четырех сторон закрепленные под углом 45 град. жалюзи для защиты от атмосферных осадков, изготавливаются из стального профиля со специальной обработкой и окраской.
Снабжены защитным экраном от птиц. В зависимости от условий имеет крышу из металлического листа или железобетонную.
Изготавливается по размерам Заказчика.
Цвет любой.

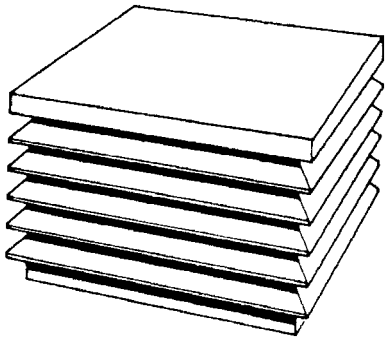

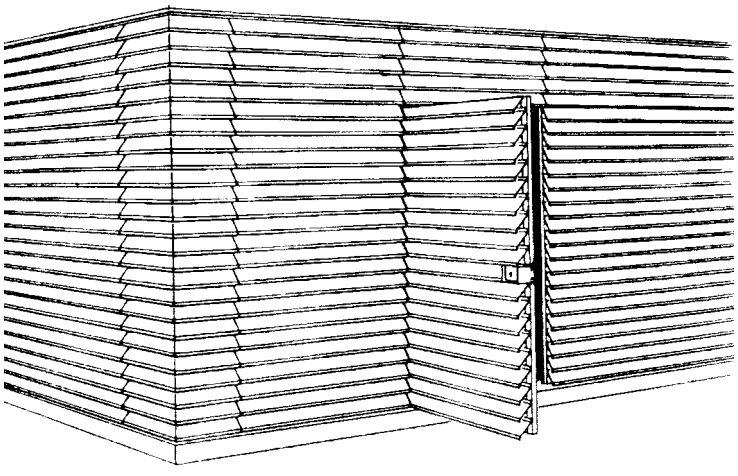

ДВЕРЬ ГЕРМЕТИЧЕСКАЯ

Предназначена для приточных и вытяжных вентиляционных камер.
При необходимости делается утепленной.
Также возможно изготовление:
- двухстворчатых дверей;
- дверей для электрических шкафов и ниш;
- лючков для санитарно-технических шахт.

Изготавливаются по размерам Заказчика.

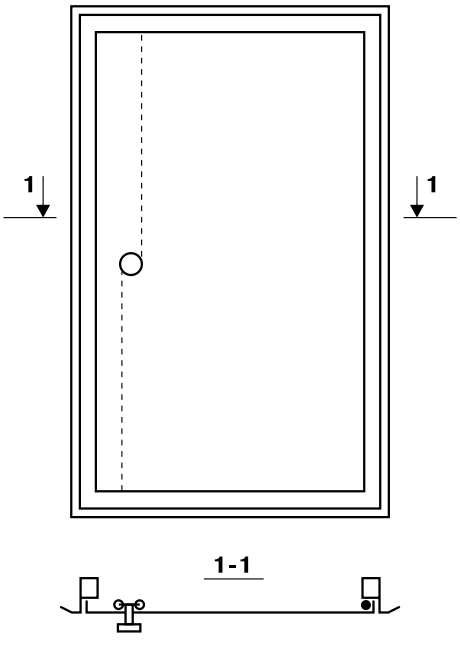

Made with Xodo PDF Reader and Editor

СВАРНЫЕ МЕТАЛЛОИЗДЕЛИЯ

Наша фирма предлагает свои услуги по изготовлению сварных и сборных металлоизделий из черного, нержавеющего и цветного металла по чертежам и эскизам заказчика:

- воздуховоды сварные и оцинкованные;
- двери металлические, заборы, гаражные ворота, решетки на окна, теплицы, мангалы, печки для бани и др.

Мы успешно сотрудничаем со строительными организациями при строительстве различных объектов, как в Москве, так и во многих регионах России.

ПОРОШКОВАЯ ПОКРАСКА

Наша фирма предлагает свои услуги по порошковой окраске металлоконструкций в любые цвета по шкале ***RAL***, с использованием красок только самых известных и качественно зарекомендовавших себя производителей порошковой краски.

Порошковая покраска является одним из наиболее технологически совершенных способов защиты или декорирования изделий.



Made with Xodo PDF Reader and Editor

ВЕНТИЛЯЦИОННЫЕ РЕШЕТКИ И ДИФФУЗОРЫ

ЛЮБОГО ЦВЕТА И ОТТЕНКА – ВЕСЬ СПЕКТР ОТ БЕЛОГО ДО ЧЕРНОГО



Адрес:
115477, Москва,
Кантемировская ул., д. 58
тел.факс: (495) 788-48-33
(499) 270-53-28
e-mail: ventresh@inbox.ru
Время работы: с 9:00 до 18:00,
кроме субботы и воскресенья.
Наш сайт в Интернете:
www.ventresh.ru

Изготовитель каталога: издательско-полиграфическая Компания «1 ТОПМАШ»
topmash@yandex.ru